



NOTÍCIA OFICIAL

Nº 1112 - Barra Mansa, 30 de julho de 2019 - Circulação Semanal - Distribuição Gratuita

MUNICÍPIO DE BARRA MANSA RELATÓRIO RESUMIDO DA EXECUÇÃO ORÇAMENTÁRIA BALANÇO ORÇAMENTÁRIO ORÇAMENTOS FISCAL E DA SEGURIDADE SOCIAL PERÍODO DE REFERÊNCIA : 3º Bimestre / 2019

RECEITAS	PREVISÃO INICIAL	PREVISÃO ATUALIZADA (a)	RECEITAS REALIZADAS			SALDO A REALIZAR (a-c)
			No Bimestre (b)	% (b/a)	Até 06/2019 (c)	
RECEITAS [EXCETO INTRA-ORÇAMENTÁRIAS] (I)	482.735.470,00	607.458.350,60	81.291.477,50	13,4	288.198.578,40	43,8
RECEITAS CORRENTES	482.330.470,00	503.035.131,70	81.319.228,60	16,2	266.185.048,40	52,9
IMPOSTOS, TAXAS E CONTRIBUIÇÕES DE MELHORIA	62.540.000,00	62.540.000,00	10.913.129,10	17,4	40.421.626,00	64,6
Impostos	61.650.000,00	61.650.000,00	10.735.008,00	17,4	38.884.676,00	64,7
Taxas	890.000,00	890.000,00	178.121,10	20,0	536.950,00	60,3
Contribuições de Melhoria	0,00	0,00	0,00	0,0	0,00	0,0
CONTRIBUIÇÕES	20.273.845,00	20.273.845,00	3.415.188,30	16,8	9.970.303,60	49,2
Contribuições Sociais	20.273.845,00	20.273.845,00	3.415.188,30	16,8	9.970.303,60	49,2
Contribuições Econômicas	0,00	0,00	0,00	0,0	0,00	0,0
Contrib. para o Custeio do Serv. de Iluminação Pública	0,00	0,00	0,00	0,0	0,00	0,0
RECEITA PATRIMÔNIAL	3.397.125,00	3.397.125,00	944.506,20	27,8	1.880.102,10	55,3
Exploração do Patrimônio Imobiliário do Estado	1.123.085,00	1.123.085,00	244.473,20	21,8	307.834,20	27,4
Valores Mobiliários	2.274.040,00	2.274.040,00	700.033,00	30,8	1.572.267,80	69,1
Deleg. Serv. Públ. Med. Concess. Permiss. Autoriz., Licença	0,00	0,00	0,00	0,0	0,00	0,0
Cessão de Direitos	0,00	0,00	0,00	0,0	0,00	0,0
Demais Receitas Patrimoniais	0,00	0,00	0,00	0,0	0,00	0,0
RECEITA AGROPECUÁRIA	0,00	0,00	0,00	0,0	0,00	0,0
RECEITA INDUSTRIAL	0,00	0,00	0,00	0,0	0,00	0,0
RECEITA DE SERVIÇOS	48.786.000,00	48.786.000,00	9.063.829,60	18,6	25.427.792,00	52,1
Serviços Administrativos e Comerciais Gerais	48.425.000,00	48.425.000,00	8.999.608,30	18,6	25.207.639,90	52,1
Serviços e Atividades Ref. à Navegação e Transporte	0,00	0,00	0,00	0,0	0,00	0,0
Serviços e Atividades Ref. à Saúde	0,00	0,00	0,00	0,0	0,00	0,0
Serviços e Atividades Financeiras	0,00	0,00	0,00	0,0	0,00	0,0
Outros Serviços	361.000,00	361.000,00	64.221,40	17,8	220.152,20	61,0
TRANSFERÊNCIAS CORRENTES	322.607.900,00	333.059.837,90	52.355.260,10	15,7	163.106.486,30	49,0
Transferências da União e de suas Entidades	165.022.900,00	172.721.167,10	28.184.007,90	16,3	80.500.051,80	46,6
Transf. dos Estados, Distrito Federal e suas Entidades	87.860.000,00	89.920.000,00	12.816.360,30	14,3	42.628.938,70	47,4
Transf. dos Municípios e suas Entidades	0,00	0,00	0,00	0,0	0,00	0,0
Transf. de Instituições Privadas	25.000,00	518.670,80	0,00	0,0	0,00	0,0
Transf. de Outras Instituições Públicas	69.900.000,00	69.900.000,00	11.554.871,90	16,2	39.977.495,70	57,2
Transf. do Exterior	0,00	0,00	0,00	0,0	0,00	0,0
Transf. de Pessoas Físicas	0,00	0,00	0,00	0,0	0,00	0,0
Transf. de Pagos de Depósitos não Identificados	0,00	0,00	0,00	0,0	0,00	0,0
OUTRAS RECEITAS CORRENTES	24.725.600,00	34.978.323,80	4.627.315,10	13,2	25.378.738,50	72,6
Multas Administrativas, Contratuais e Judiciais	822.000,00	822.000,00	260.968,90	31,7	659.991,60	80,2
Indenizações, Restituições e Ressarcimentos	4.011.000,00	4.011.000,00	450.024,70	11,2	1.405.425,60	35,0
Bens, Direitos e Valores Incorporados ao Patrimônio Públ.	0,00	0,00	0,00	0,0	0,00	0,0
Demais Receitas Correntes	19.892.600,00	30.145.323,80	3.916.321,50	13,0	23.313.921,30	77,3
RECEITAS DE CAPITAL	405.000,00	104.423.218,90	-27.751,10	0,0	13.530,00	0,0
OPERAÇÕES DE CRÉDITO	0,00	0,00	0,00	0,0	0,00	0,0
Operações de Crédito - Mercado Interno	0,00	0,00	0,00	0,0	0,00	0,0
Operações de Crédito - Mercado Externo	0,00	0,00	0,00	0,0	0,00	0,0
ALIENAÇÃO DE BENS	5.000,00	5.000,00	0,00	0,0	13.530,00	270,6
Alienação de Bens Móveis	5.000,00	5.000,00	0,00	0,0	13.530,00	270,6
Alienação de Bens Imóveis	0,00	0,00	0,00	0,0	0,00	0,0
AMORTIZAÇÃO DE EMPRÉSTIMOS	0,00	0,00	0,00	0,0	0,00	0,0
TRANSFERÊNCIAS DE CAPITAL	400.000,00	104.418.218,90	-27.751,10	0,0	0,00	0,0
Transf. da União e de suas Entidades	400.000,00	104.418.218,90	-27.751,10	0,0	0,00	0,0
Transf. dos Estados e do Dist. Federal e suas Entidades	0,00	0,00	0,00	0,0	0,00	0,0
Transf. dos Municípios e suas Entidades	0,00	0,00	0,00	0,0	0,00	0,0
Transf. de Instituições Privadas	0,00	0,00	0,00	0,0	0,00	0,0
Transferência de Outras Instituições Públicas	0,00	0,00	0,00	0,0	0,00	0,0
Transferências do Exterior	0,00	0,00	0,00	0,0	0,00	0,0
Transferências de Pessoas Físicas	0,00	0,00	0,00	0,0	0,00	0,0
Transf. Provenientes de Depósitos não Identificados	0,00	0,00	0,00	0,0	0,00	0,0
OUTRAS RECEITAS DE CAPITAL	0,00	0,00	0,00	0,0	0,00	0,0
Integralização do Capital Social	0,00	0,00	0,00	0,0	0,00	0,0
Resgate de Títulos do Tesouro	0,00	0,00	0,00	0,0	0,00	0,0
Demais Receitas de Capital	0,00	0,00	0,00	0,0	0,00	0,0
RECEITAS (INTRA-ORÇAMENTÁRIAS) (II)	25.764.530,00	25.764.530,00	3.047.742,90	11,8	10.036.477,30	39,0
SUBTOTAL DAS RECEITAS (III)=(I+II)	508.500.000,00	633.222.880,60	84.339.220,40	13,3	276.235.055,70	43,6
OPERAÇÕES DE CRÉDITO - REFINANC. (IV)	0,00	0,00	0,00	0,0	0,00	0,0
Operações de Crédito Internas	0,00	0,00	0,00	0,0	0,00	0,0
Mobiliária para Refinanciamento da Dívida	0,00	0,00	0,00	0,0	0,00	0,0
Contratual para Refinanciamento da Dívida	0,00	0,00	0,00	0,0	0,00	0,0
Operações de Crédito Externas	0,00	0,00	0,00	0,0	0,00	0,0
Mobiliária para Refinanciamento da Dívida	0,00	0,00	0,00	0,0	0,00	0,0
Contratual para Refinanciamento da Dívida	0,00	0,00	0,00	0,0	0,00	0,0
SUBTOTAL COM REFINANCIAMENTO (V) = (III+IV)	508.500.000,00	633.222.880,60	84.339.220,40	13,3	276.235.055,70	43,6
DEFICIT						0,00
TOTAL (VI) = (V+VI)	508.500.000,00	633.222.880,60	84.339.220,40	13,3	276.235.055,70	43,6
SALDO DE EXERCÍCIOS ANTERIORES (p/ Créditos adicionais)						0,00
Superavit Financeiro						0,00
Reabertura de Créditos Adicionais						0,00
Recursos Arrecadados em Exercícios Anteriores - RPPS						0,00

CHIEFE DO PODER EXECUTIVO: RODRIGO DRABLE COSTA
RESPONSÁVEL PELA CONTABILIDADE: MONICA PERES CARVALHO

SIGFIS - Versão 2019-07-09

CRC/RJ 1021670-9 Matr. 15657

Data de Emissão: 30/07/2019 20:51h
Leonardo Peres
Secretário Mun. de Fazenda
e... 47.470 / PMSM

Rodrigo Drable Costa
Prefeito

Anexo 1 do RREO

Continua (1/3)



**Prefeitura
Municipal de
Barra Mansa**

Prefeito

RODRIGO DRABLE COSTA

Vice Prefeito

MARIA DE FÁTIMA LIMA DA SILVA

Controlador Geral do Município

RODRIGO AMORIM CAMARGO

Procurador Geral do Município

CESAR CATAPRETA ESPINDOLA JUNIOR

Secretário Municipal de Governo

MARCUS VINICIUS PIRES DE BARROS

Secretaria Municipal de Administração e Modernização do Serviço Público

ADILSON DELGADO RESENDE

Secretário Municipal de Fazenda

LEONARDO RAMOS DE OLIVEIRA

Secretário Municipal de Educação

VANTOIL DE SOUZA JUNIOR

Secretaria Municipal de Ordem Pública

LUIZ ANTONIO FURLANI FILHO

Secretaria Municipal de Desenvolvimento Econômico, Tecnologia e Inovação – SMDETI

AGNALDO SEBASTIÃO RAYMUNDO

Secretaria Municipal de Assistência Social e Direitos Humanos

RUTH C. COUTINHO H. DE LIMA REBELLO.

Secretaria Municipal de Meio Ambiente e Desenvolvimento Sustentável

CARLOS ROBERTO DE CARVALHO

Secretaria Municipal de Planejamento Urbano

EROS DOS SANTOS

Secretaria Municipal de Desenvolvimento Rural

JOSÉ LUIZ VANELI

Secretário Municipal de Saúde

SERGIO GOMES DA SILVA

SECRETARIA MUNICIPAL DE MANUTENÇÃO URBANA

CESAR GONÇALVES DE CARVALHO

ADMINISTRAÇÃO INDIRETA**Diretor Executivo do FUNDAMP**

NIVALDO OLIVEIRA VIANA

PRESIDENTE DA FUNDAÇÃO CULTURA BARRA MANSA

MARCELO BRANCO CRUZ

Diretor Executivo do Serviço Autônomo de Água e Esgoto – SAAE

FANUEL FERNANDO DE PAULA FARIA

Presidente do Fundo de Previdência Social de Barra Mansa

FREDERICO ALTINO MORAIS SIQUEIRA CAMPOS

RECEITAS INTRA-ORÇAMENTÁRIAS	PREVISÃO INICIAL	PREVISÃO ATUALIZADA (a)	RECEITAS REALIZADAS				SALDO A REALIZAR (a-c)
			No Bimestre (b)	% (b/a)	Até 06/2019 (c)	% (c/a)	
RECEITAS CORRENTES	25.764.530,0	25.764.530,0	3.047.742,9	11,8	10.036.477,3	39,0	15.728.052,7
Impostos	0,0	0,0	0,0	0,0	0,0	0,0	0,0
Taxas	0,0	0,0	0,0	0,0	0,0	0,0	0,0
Contribuição de Melhoria	0,0	0,0	0,0	0,0	0,0	0,0	0,0
CONTRIBUIÇÕES	25.764.530,0	25.764.530,0	3.047.742,9	11,8	10.036.477,3	39,0	15.728.052,7
Contribuições Sociais	25.764.530,0	25.764.530,0	3.047.742,9	11,8	10.036.477,3	39,0	15.728.052,7
Contribuições Econômicas	0,0	0,0	0,0	0,0	0,0	0,0	0,0
Contr. Custeio do Serv. de Ilum. Públ.	0,0	0,0	0,0	0,0	0,0	0,0	0,0
RECEITA PATRIMONIAL	0,0	0,0	0,0	0,0	0,0	0,0	0,0
Exploração do Patrimônio Imobiliário do Estado	0,0	0,0	0,0	0,0	0,0	0,0	0,0
Valores Mobiliários	0,0	0,0	0,0	0,0	0,0	0,0	0,0
Demais Receitas Patrimoniais	0,0	0,0	0,0	0,0	0,0	0,0	0,0
RECEITA INDUSTRIAL	0,0	0,0	0,0	0,0	0,0	0,0	0,0
RECEITA DE SERVIÇOS	0,0	0,0	0,0	0,0	0,0	0,0	0,0
Serviços Adm. e Comerciais Gerais	0,0	0,0	0,0	0,0	0,0	0,0	0,0
Serviços Ref. à Navegação e ao Transporte	0,0	0,0	0,0	0,0	0,0	0,0	0,0
Outros Serviços	0,0	0,0	0,0	0,0	0,0	0,0	0,0
OUTRAS RECEITAS CORRENTES	0,0	0,0	0,0	0,0	0,0	0,0	0,0
Multas Adm., Contratuais e Judiciais	0,0	0,0	0,0	0,0	0,0	0,0	0,0
Indenizações, Restituições e Ressarcimentos	0,0	0,0	0,0	0,0	0,0	0,0	0,0
Demais Receitas Correntes	0,0	0,0	0,0	0,0	0,0	0,0	0,0
RECEITAS DE CAPITAL	0,0	0,0	0,0	0,0	0,0	0,0	0,0
ALIENAÇÃO DE BENS	0,0	0,0	0,0	0,0	0,0	0,0	0,0
Alienação de Bens Móveis	0,0	0,0	0,0	0,0	0,0	0,0	0,0
Alienação de Bens Imóveis	0,0	0,0	0,0	0,0	0,0	0,0	0,0
Alienação de Bens Intangíveis	0,0	0,0	0,0	0,0	0,0	0,0	0,0
OUTRAS RECEITAS DE CAPITAL	0,0	0,0	0,0	0,0	0,0	0,0	0,0
Integralização do Capital Social	0,0	0,0	0,0	0,0	0,0	0,0	0,0
Demais Receitas de Capital	0,0	0,0	0,0	0,0	0,0	0,0	0,0
TOTAL	25.764.530,0	25.764.530,0	3.047.742,9	11,8	10.036.477,3	39,0	15.728.052,7

monica

Mônica Peres Carvalho
Gerente de Contabilidade
CPF 082.787.157-00
CRC/RJ 102167/O-9 Matr. 15657

Leandro Ramos de Oliveira
Secretário Mun. de Fazenda
Matr. 17.470 / PMSM

Rodrigo Drable Costa
Prefeito

Rodrigo Amorim Camargo
Controlador Geral do Município
Mat. 17372 OAB/RJ 119.651

Continua (2/3)

CHEFE DO PODER EXECUTIVO: RODRIGO DRABLE COSTA
RESPONSÁVEL PELA CONTABILIDADE: MONICA PERES CARVALHO
SIGFIS - Versão 2019 Data de Emissão: 30/07/2019 20:51h

Anexo 1 do RREO

Expediente





Estado do Rio de Janeiro
Prefeitura Municipal de Barra Mansa
Secretaria Municipal de Fazenda

ANEXO – ARTIGO 13 DA LRF
MEDIDAS DE COMBATE A EVASÃO E SONEGAÇÃO FISCAL
3º BIMESTRE DO EXERCÍCIO DE 2019

- 1) Acompanhamento fiscal no cumprimento das obrigações e regras de responsabilidade e substituição tributária instituídas pela Lei Complementar nº 57 de 20 de dezembro de 2009, junto às maiores empresas do comércio e indústria (SISTEMA ALERTA-NOTA CONTROL);
- 2) Monitoramento de contribuintes em situação de omissão de recolhimento do ISSQN, com notificação mensal para regularização dos pagamentos;
- 3) Diligências fora do município para verificação e apuração da instalação de fato de contribuintes com indícios de sonegação do ISSQN, praticada mediante condutas de evasão fiscal. As diligências são feitas através de solicitação de prova documental, considerando a necessidade de grande envolvimento logístico para verificação “in loco”;
- 5) Fiscalizações rotineiras de ISSQN;
- 6) Realização de recadastramento imobiliário setorizado pela Gerência de Recadastramento Imobiliário (atividade rotineira);
- 7) Realização de cadastramento, recadastramento, atualização de cadastros imobiliários, feitos pela Gerência de Cadastro Imobiliário;
- 8) Fiscalizações rotineiras de ITBI, com acompanhamento feito por Auditor Fiscal, com a finalidade de identificar irregularidades e realizar os lançamentos;
- 9) Acompanhamento da segregação de receitas declaradas a Receita Federal do Brasil, pelos optantes do Simples Nacional, feito através do sistema SUPER SIMPLES- NOTA CONTROL;
- 10) Continuidade da operação de fiscalização de empresas optantes pelo Simples Nacional;
- 11) Continuidade da atualização e elaboração de legislação com a finalidade de impedir e combater a evasão fiscal;
- 12) A Gerência de Arrecadação Fazendária fez 7851 atendimentos, divididos entre: parcelamentos, guias, extratos, certidões negativas, ITBI, BCI e processos diversos .
- 13) Cadastros dos contribuintes estão sendo constantemente atualizados pelos atendentes da GAF e GDA, visando maior eficiência na cobrança.
- 14) Também no intuito de aumentar a eficiência na cobrança, seja na fase administrativa ou judicial, foi verificado a possibilidade de convênio com outros órgãos para atualização cadastral.
- 15) Incluído no sistema a opção de cadastramento do Responsável Tributário, nos casos de enquadramento ao art. 32 e 34 do CTN.
- 16) Foi disponibilizado via on line o IPTU do ano corrente, criando facilidade ao contribuinte para o pagamento e maior eficiência na arrecadação.

Barra Mansa, 29 de julho de 2019.


Rodrigo Amorim Camargo
Controlador Geral do Município
Mat. 17372 OAB/RJ 119.031


Leonardo Ramos de Oliveira
Secretário Mun. de Fazenda
Matr. 17.470 / PMBM


Rodrigo Drable Costa
Prefeito

MUNICÍPIO DE BARRA MANSA
RELATÓRIO RESUMIDO DA EXECUÇÃO ORÇAMENTÁRIA
BALANÇO ORÇAMENTÁRIO
ORÇAMENTOS FISCAL E DA SEGURIDADE SOCIAL
PERÍODO DE REFERÊNCIA : 3º Bimestre / 2019

Continuação (3/3)

LRF, Art 52, inciso I, Alíneas "a" e "b" do inciso II e §1º - Anexo 1

R\$1,00

DESPESAS	DOTAÇÃO INICIAL (d)	DOTAÇÃO ATUALIZADA (e)	DESPESAS EMPENHADAS		SALDO (g) = (e - f)	DESPESAS LIQUIDADAS		SALDO (i) = (e - h)	DESPESAS PAGAS ATÉ O BIM (j)
			No Bimestre	Até 06/2019 (f)		No Bimestre	Até 06/2019 (h)		
DESPESAS (EXCETO INTRA-ORÇAMENTÁRIAS)	486.220.470,0	616.956.130,9	48.090.863,7	412.283.500,3	204.672.630,6	101.344.379,2	244.362.767,5	372.593.363,4	236.395.699,0
DESPESAS CORRENTES	456.388.656,0	476.089.353,9	44.655.212,5	394.667.045,1	81.422.308,8	96.441.619,5	231.683.302,0	244.406.051,9	224.217.345,9
PESSOAL E ENCARGOS SOCIAIS	234.965.986,0	239.630.127,7	10.150.852,2	218.680.004,9	20.750.122,8	52.560.463,4	137.863.716,6	101.766.411,1	137.025.935,2
JUROS E ENCARGOS DA DÍVIDA	2.005.000,0	1.845.001,0	33.823,9	1.412.220,2	432.780,8	433.176,9	550.586,1	1.294.414,9	550.586,1
OUTRAS DESPESAS CORRENTES	221.417.679,0	234.614.225,2	34.470.536,5	174.574.820,0	60.239.405,2	43.447.679,3	93.268.999,2	141.345.226,0	86.640.824,5
DESPESAS DE CAPITAL	23.831.905,0	140.166.777,0	3.435.151,2	17.616.455,2	122.550.321,8	4.902.759,7	12.679.465,5	127.467.311,5	12.178.353,1
INVESTIMENTOS	13.299.000,0	122.958.147,3	1.932.209,4	6.105.467,0	116.852.680,3	1.977.653,4	2.869.819,3	120.088.328,0	2.373.462,4
INVERSÕES FINANCEIRAS	0,0	0,0	0,0	0,0	0,0	0,0	0,0	0,0	0,0
AMORTIZAÇÃO DA DÍVIDA	10.532.905,0	17.208.629,8	1.502.941,9	11.510.988,2	5.697.641,6	2.925.106,3	9.809.646,1	7.398.983,7	9.804.690,7
RESERVA DE CONTINGÊNCIA	3.000.000,0	700.000,0	0,0	0,0	700.000,0	0,0	0,0	700.000,0	0,0
DESPESAS (INTRA-ORÇAMENTÁRIAS) (IX)	23.279.530,0	24.110.940,0	7.559,4	22.509.994,6	1.600.945,4	3.941.911,0	9.604.026,0	14.506.914,0	7.798.623,0
SUBTOTAL DAS DESPESAS (X) = (VIII+IX)	508.500.000,0	641.067.070,9	48.097.923,1	434.793.494,9	206.273.576,0	105.286.290,2	253.966.793,5	387.100.277,4	244.194.322,0
AMORTIZAÇÃO DA DÍVIDA / REFINANCO. (X)	0,0	0,0	0,0	0,0	0,0	0,0	0,0	0,0	0,0
Amortização da Dívida Interna	0,0	0,0	0,0	0,0	0,0	0,0	0,0	0,0	0,0
Dívida Mobiliária	0,0	0,0	0,0	0,0	0,0	0,0	0,0	0,0	0,0
Outras Dívidas	0,0	0,0	0,0	0,0	0,0	0,0	0,0	0,0	0,0
Amortização da Dívida Externa	0,0	0,0	0,0	0,0	0,0	0,0	0,0	0,0	0,0
Dívida Mobiliária	0,0	0,0	0,0	0,0	0,0	0,0	0,0	0,0	0,0
Outras Dívidas	0,0	0,0	0,0	0,0	0,0	0,0	0,0	0,0	0,0
SUBTOTAL COM REFINANCIAMENTO (XII) = (X+XI)	508.500.000,0	641.067.070,9	48.097.923,1	434.793.494,9	206.273.576,0	105.286.290,2	253.966.793,5	387.100.277,4	244.194.322,0
SUPERAVIT (XIII)									
TOTAL (XIV) = (XII+XIII)				434.793.494,9			276.235.055,7		276.235.055,7
RESERVA DO RPPS	0,0	0,0	0,0	0,0	0,0	0,0	0,0	0,0	0,0
DESPESAS INTRA-ORÇAMENTÁRIAS									
DESPESAS CORRENTES	23.279.530,0	24.110.940,0	7.559,4	22.509.994,6	1.600.945,4	3.941.911,0	9.604.026,0	14.506.914,0	7.798.623,0
PESSOAL E ENCARGOS SOCIAIS	23.279.530,0	24.110.940,0	7.559,4	22.509.994,6	1.600.945,4	3.941.911,0	9.604.026,0	14.506.914,0	7.798.623,0
JUROS E ENCARGOS DA DÍVIDA	0,0	0,0	0,0	0,0	0,0	0,0	0,0	0,0	0,0
OUTRAS DESPESAS CORRENTES	0,0	0,0	0,0	0,0	0,0	0,0	0,0	0,0	0,0
DESPESAS DE CAPITAL	0,0	0,0	0,0	0,0	0,0	0,0	0,0	0,0	0,0
INVESTIMENTOS	0,0	0,0	0,0	0,0	0,0	0,0	0,0	0,0	0,0
INVERSÕES FINANCEIRAS	0,0	0,0	0,0	0,0	0,0	0,0	0,0	0,0	0,0
AMORTIZAÇÃO DA DÍVIDA	0,0	0,0	0,0	0,0	0,0	0,0	0,0	0,0	0,0
TOTAL	23.279.530,0	24.110.940,0	7.559,4	22.509.994,6	1.600.945,4	3.941.911,0	9.604.026,0	14.506.914,0	7.798.623,0

CHEFE DO PODER EXECUTIVO: RODRIGO DRABLE COSTA
RESPONSÁVEL PELA CONTABILIDADE: MONICA PERES CARVALHO

Data de Emissão: 30/07/2019 20:51h

Rodrigo Drable Costa
Prefeito

Rodrigu Amortim Camargo
Contador Geral do Município
Matr. 1737L OAB/RJ 119.831

Anexo 1 do RREO

CRICRJ 18216710-9 Matr. 15657

Leonor da Silva da Contabilidade

Leonor da Silva da Contabilidade

Leonor da Silva da Contabilidade

MUNICÍPIO DE BARRA MANSA
RELATÓRIO RESUMIDO DA EXECUÇÃO ORÇAMENTÁRIA
DEMONSTRATIVO DA EXECUÇÃO DAS DESPESAS POR FUNÇÃO / SUBFUNÇÃO
ORÇAMENTOS FISCAL E DA SEGURIDADE SOCIAL
PERÍODO DE REFERÊNCIA : 3º Bimestre / 2019

RREO - Anexo 2 (URF, Art. 52, Inciso II, alínea "c")

R\$1,00

FUNÇÃO / SUBFUNÇÃO	DOTAÇÃO INICIAL	DOTAÇÃO ATUALIZADA (a)	DESPESAS EMPENHADAS			SALDO (c) = (a-b)	DESPESAS LIQUIDADAS			SALDO (e) = (a-d)
			No Bimestre	Até 06/2019 (b)	% (b/cial b)		No Bimestre	Até 06/2019 (d)	% (d/cial d)	
Educação	120.648.990,0	120.796.075,0	4.410.371,6	105.063.989,6	24,2	15.712.085,4	27.089.213,2	64.288.859,6	25,3	56.527.215,4
Administração Geral	3.850.000,0	2.616.410,0	-1.081.418,0	2.389.171,6	0,6	217.238,4	495.236,4	1.173.325,3	0,5	1.443.084,7
Ensino Fundamental	108.284.000,0	109.294.246,4	4.103.911,7	94.715.975,1	21,8	14.546.271,3	24.788.521,4	58.606.535,3	23,1	50.557.711,2
Ensino Médio	295.000,0	295.000,0	0,0	290.000,0	0,1	5.000,0	63.575,6	189.532,2	0,1	105.467,9
Ensino Profissional	640.000,0	470.000,0	-170.000,0	466.000,0	0,1	4.000,0	88.125,5	202.430,0	0,1	267.570,0
Educação Infantil	4.830.000,0	4.671.153,6	750.021,8	4.008.754,2	0,9	662.399,4	888.994,3	2.185.248,2	0,9	2.465.904,5
Educação de Jovens e Adultos	223.000,0	89.500,0	-133.500,0	0,0	0,0	89.500,0	0,0	0,0	0,0	89.500,0
Educação Especial	2.724.980,0	3.389.765,0	941.356,1	3.204.088,7	0,7	185.676,3	774.651,0	1.911.787,8	0,8	1.477.977,3
Cultura	371.500,0	367.425,0	62.041,0	181.938,8	0,0	185.588,2	50.044,6	134.446,0	0,1	232.979,0
Patr. Hist., Artístico e Arqueológico	8.500,0	8.500,0	0,0	0,0	0,0	8.500,0	0,0	0,0	0,0	8.500,0
Patrimônio Cultural	363.000,0	358.925,0	62.041,0	181.938,8	0,0	177.088,2	50.044,6	134.446,0	0,1	224.479,0
Direitos da Cidadania	23.500,0	17.625,0	0,0	0,0	0,0	17.625,0	0,0	0,0	0,0	17.625,0
Direitos Indiv., Coletivos e Difusos	23.500,0	17.625,0	0,0	0,0	0,0	17.625,0	0,0	0,0	0,0	17.625,0
Urbanismo	2.519.200,0	12.473.536,1	231.580,5	870.529,7	0,2	11.603.006,4	160.002,9	387.644,9	0,1	12.105.891,2
Ordenamento Territorial	125.000,0	93.750,0	0,0	0,0	0,0	93.750,0	0,0	0,0	0,0	93.750,0
Infra-estrutura Urbana	2.394.200,0	12.379.786,1	231.580,5	870.529,7	0,2	11.509.256,4	160.002,9	387.644,9	0,1	12.012.141,2
Habituação	307.000,0	292.750,0	0,0	0,0	0,0	292.750,0	0,0	0,0	0,0	292.750,0
Habituação Urbana	307.000,0	292.750,0	0,0	0,0	0,0	292.750,0	0,0	0,0	0,0	292.750,0
Saneamento	8.150.000,0	100.679.806,0	434.509,6	3.084.554,9	0,7	97.585.251,1	441.195,0	1.488.650,3	0,6	99.191.145,7
Saneamento Básico Urbano	8.150.000,0	100.679.806,0	434.509,6	3.084.554,9	0,7	97.585.251,1	441.195,0	1.488.650,3	0,6	99.191.145,7
Gestão Ambiental	12.256.000,0	11.729.753,0	516.378,0	10.309.553,1	2,4	1.420.399,9	2.884.414,9	4.792.798,8	1,9	6.538.958,3
Preservação e Conservação Ambiental	12.010.000,0	11.673.753,0	516.378,0	10.288.178,1	2,4	1.385.574,9	2.884.164,9	4.792.544,8	1,9	6.881.208,3
Controle Ambiental	205.000,0	56.000,0	0,0	21.375,0	0,0	34.825,0	250,0	250,0	0,0	55.750,0
Recursos Hídricos	50.000,0	0,0	0,0	0,0	0,0	0,0	0,0	0,0	0,0	0,0
Ciência e Tecnologia	11.000,0	8.250,0	0,0	0,0	0,0	8.250,0	0,0	0,0	0,0	8.250,0
Desenv. Tecnológico e Engenharia	11.000,0	8.250,0	0,0	0,0	0,0	8.250,0	0,0	0,0	0,0	8.250,0
Agricultura	1.757.500,0	2.046.373,3	282.614,0	1.285.237,6	0,3	751.141,7	389.093,4	512.948,9	0,2	1.533.430,4
Administração Geral	46.000,0	355.082,3	0,0	11.500,0	0,0	343.582,3	0,0	0,0	0,0	355.082,3
Normalização e Fiscalização	273.000,0	108.000,0	0,0	74.630,0	0,0	33.370,0	15.761,8	26.956,4	0,0	81.043,6
Extensão Rural	855.500,0	1.321.566,0	26.899,9	953.383,5	0,2	368.212,5	353.331,6	485.992,5	0,2	835.603,5
Promoção da Produção Agropecuária	573.000,0	261.701,0	265.724,1	285.724,1	0,1	5.976,9	0,0	0,0	0,0	261.701,0
Indústria	214.000,0	97.600,0	0,0	0,0	0,0	97.600,0	0,0	0,0	0,0	97.600,0
Normalização e Fiscalização	84.000,0	100,0	0,0	0,0	0,0	100,0	0,0	0,0	0,0	100,0
Promoção Industrial	10.000,0	7.500,0	0,0	0,0	0,0	7.500,0	0,0	0,0	0,0	7.500,0
Produção Industrial	120.000,0	90.000,0	0,0	0,0	0,0	90.000,0	0,0	0,0	0,0	90.000,0

CHEFE DO PODER EXECUTIVO: RODRIGO DRABE COSTA
RESPONSÁVEL PELA CONTABILIDADE: MONICA PERES CAVALHO
Gerente de Contabilidade
Data de Emissão: 30/07/2019 15:55:57
Anexo II do RREO
Rodrigo Drable Costa
Prefeito
Rogério Amorim
Comandante Geral da Prefeitura
Mat: 17372 OAB/RJ 118.581

MUNICÍPIO DE BARRA MANSA
RELATÓRIO RESUMIDO DA EXECUÇÃO ORÇAMENTÁRIA
DEMONSTRATIVO DA EXECUÇÃO DAS DESPESAS POR FUNÇÃO / SUBFUNÇÃO
ORÇAMENTOS FISCAL E DA SEGURIDADE SOCIAL
PERÍODO DE REFERÊNCIA : 3º Bimestre / 2019

RREO - Anexo 2 (LRF, Art. 52, Inciso II, alínea "c")

R\$1,00

FUNÇÃO / SUBFUNÇÃO	DOTAÇÃO INICIAL	DOTAÇÃO ATUALIZADA (a)	DESPESAS EMPENHADAS		SALDO (c) = (a-b)	DESPESAS LIQUIDADAS		SALDO (e) = (a-d)
			No Bimestre	Até 06/2019 (b)		% (b/total b)	No Bimestre	
Comércio e Serviços	142.500,0	106.875,0	0,0	0,0	106.875,0	0,0	0,0	106.875,0
Promoção Comercial	115.500,0	86.625,0	0,0	0,0	86.625,0	0,0	0,0	86.625,0
Turismo	27.000,0	20.250,0	0,0	0,0	20.250,0	0,0	0,0	20.250,0
Energia	6.735.000,0	6.578.670,8	1.959.501,8	5.157.038,8	1.421.634,0	1.129.411,5	2.734.024,6	3.844.648,2
Energia Elétrica	6.735.000,0	6.578.670,8	1.959.501,8	5.157.038,8	1.421.634,0	1.129.411,5	2.734.024,6	3.844.648,2
Transporte	1.221.000,0	972.707,9	148.039,7	918.871,5	1.228.047,0	221.974,8	292.847,1	1.852.071,4
Transporte Rodoviário	1.221.000,0	2.144.918,5	148.039,7	918.871,5	1.228.047,0	221.974,8	292.847,1	1.852.071,4
Desporto e Lazer	635.000,0	922.707,9	1.941,6	1.941,6	920.766,3	1.941,6	1.941,6	920.766,3
Desporto Comunitário	330.000,0	50.000,0	0,0	0,0	50.000,0	0,0	0,0	50.000,0
Encargos especiais	13.237.905,0	20.853.630,8	2.545.300,0	14.636.682,4	6.216.968,3	3.689.056,0	11.278.037,2	9.575.593,6
Serviço de Dívida Interna	13.237.905,0	20.853.630,8	2.545.300,0	14.636.682,4	6.216.968,3	3.689.056,0	11.278.037,2	9.575.593,6
Reserva de Contingência	3.000.000,0	700.000,0	0,0	0,0	700.000,0	0,0	0,0	700.000,0
DESPESAS (INTRA-ORÇAMENTARIAS) (II)	23.279.530,0	24.110.940,0	7.559,4	22.509.994,6	1.800.945,4	3.941.911,0	9.604.026,0	14.506.914,0
TOTAL (III) = (I + II)	508.500.000,0	641.067.070,8	48.097.923,2	434.793.494,9	100,00	206.273.576,0	105.286.290,2	387.100.277,4

FUNÇÃO / SUBFUNÇÃO	DOTAÇÃO INICIAL	DOTAÇÃO ATUALIZADA (a)	DESPESAS EMPENHADAS		SALDO (c) = (a-b)	DESPESAS LIQUIDADAS		SALDO (e) = (a-d)
			No Bimestre	Até 06/2019 (b)		% (b/total b)	No Bimestre	
Legislativa	307.390,0	307.390,0	0,0	300.000,0	7.390,0	40.319,2	102.093,2	205.296,8
Ação Legislativa	307.390,0	307.390,0	0,0	300.000,0	7.390,0	40.319,2	102.093,2	205.296,8
Administrativa	5.789.190,0	6.944.370,0	304.055,4	5.352.314,6	1.592.055,4	1.035.109,1	2.638.133,9	4.306.236,1
Administração Geral	5.789.190,0	6.944.370,0	304.055,4	5.352.314,6	1.592.055,4	1.035.109,1	2.638.133,9	4.306.236,1
Assistência Social	223.570,0	182.300,0	0,0	182.300,0	0,0	27.033,3	76.409,3	105.890,7
Administração Geral	223.570,0	182.300,0	0,0	182.300,0	0,0	27.033,3	76.409,3	105.890,7
Previdência Social	42.000,0	120.000,0	48.000,0	120.000,0	0,0	14.126,4	48.331,5	71.668,5
Administração Geral	42.000,0	120.000,0	48.000,0	120.000,0	0,0	14.126,4	48.331,5	71.668,5
Saúde	2.862.820,0	2.622.820,0	-240.000,0	2.622.820,0	0,0	401.272,4	1.055.721,7	1.567.098,3
Atenção Básica	2.862.820,0	2.622.820,0	-240.000,0	2.622.820,0	0,0	401.272,4	1.055.721,7	1.567.098,3

M. CORREIA

Rodrigo Drable Costa
PrefeitoRodrigo Drable Costa
Controlador Geral do Município
Mat. 17312 OAB/RJ 119.561CHEFE DO PODER EXECUTIVO: RODRIGO DRABLE COSTA
RESPONSÁVEL PELA CONTABILIDADE: MONICA PERES CARVALHOLeonardo Ramos de Azevedo
Mestr. 17.419

SIGFIS - Versão 2019 082.787.157.00

Data de Emissão: 30/07/2019 20:51h

Anexo II do RREO

CRICR: 10216710-9 Mat. 15657

MUNICÍPIO DE BARRA MANSA
RELATÓRIO RESUMIDO DA EXECUÇÃO ORÇAMENTÁRIA
DEMONSTRATIVO DA EXECUÇÃO DAS DESPESAS POR FUNÇÃO / SUBFUNÇÃO
ORÇAMENTOS FISCAL E DA SEGURIDADE SOCIAL
PERÍODO DE REFERÊNCIA : 3º Bimestre / 2019

RREO - Anexo 2 (LRF, Art. 52, Inciso II, alínea "c")

R\$1,00

FUNÇÃO / SUBFUNÇÃO	DOTAÇÃO INICIAL	DOTAÇÃO ATUALIZADA (a)	DESPESAS EMPENHADAS		SALDO (c) = (a-b)	DESPESAS LIQUIDADAS		SALDO (e) = (a-d)		
			No Bimestre	Até 06/2019 (b)		% (b/total b)	No Bimestre		Até 06/2019 (d)	% (d/total d)
Educação	14.054.560,0	13.934.080,0	-104.500,0	13.932.560,0	3,2	1.500,0	2.424.050,6	5.683.336,4	2,2	8.250.723,6
Administração Geral	16.000,0	0,0	0,0	0,0	0,0	0,0	0,0	0,0	0,0	0,0
Ensino Fundamental	13.142.000,0	12.500.000,0	-692.000,0	12.500.000,0	2,9	0,0	2.240.748,4	5.190.067,4	2,0	7.309.932,6
Ensino Médio	60.000,0	85.000,0	25.000,0	85.000,0	0,0	0,0	10.532,8	28.437,8	0,0	56.562,2
Ensino Profissional	160.000,0	135.000,0	-25.000,0	135.000,0	0,0	0,0	11.344,9	29.929,1	0,0	105.070,9
Educação Infantil	560.000,0	762.000,0	202.000,0	762.000,0	0,2	0,0	95.760,0	244.459,4	0,1	517.540,6
Educação de Jovens e Adultos	6.000,0	1.500,0	-4.500,0	0,0	0,0	1.500,0	0,0	0,0	0,0	1.500,0
Educação Especial	110.560,0	450.560,0	290.000,0	450.560,0	0,1	0,0	65.664,5	190.442,6	0,1	280.117,4

Rodrigo Draabe Costa
 Prefeito

Rodrigo Amorim Carrazzo
 Controlador Geral do Município
 Mat. 17372 DABER/ 119.031

SECRETARIA DE FINANÇAS
 CHEFE DO PODER EXECUTIVO RODRIGO DRABE COSTA
 RESPONSÁVEL PELA CONTABILIDADE LÍQUIDA DE MONICA PERES CARVALHO
 CPF: 162.787.157-00
 RORNO 102.6710-9 Mat. 15857

SECRETARIA DE FINANÇAS
 Data de Emissão: 30/07/2019 20:51h

Anexo II do RREO

MUNICÍPIO DE BARRA MANSA
RELATÓRIO RESUMIDO DA EXECUÇÃO ORÇAMENTÁRIA
DEMONSTRATIVO DAS RECEITAS E DESPESAS PREVIDENCIÁRIAS DO REGIME PRÓPRIO DOS SERVIDORES PÚBLICOS
ORÇAMENTO DA SEGURIDADE SOCIAL
PERÍODO DE REFERÊNCIA : 3º Bimestre / 2019

LRF, art 53, inciso II - Anexo 4

R\$1.00

PLANO PREVIDENCIÁRIO						
RECEITAS PREVIDENCIÁRIAS	PREVISÃO INICIAL	PREVISÃO ATUALIZADA	RECEITAS REALIZADAS			
			Até 3º Bim/2019	Até 3º Bim/2018		
RECEITAS CORRENTES (I)	4.676.650,0	4.676.650,0	1.676.637,9	29.670.264,6		
Receitas de Contribuições dos Segurados	0,0	0,0	0,0	5.820.522,8		
Civil	0,0	0,0	0,0	5.820.522,8		
Ativo	0,0	0,0	0,0	5.705.030,6		
Inativo	0,0	0,0	0,0	107.518,4		
Pensionista	0,0	0,0	0,0	7.973,8		
Militar	0,0	0,0	0,0	0,0		
Ativo	0,0	0,0	0,0	0,0		
Inativo	0,0	0,0	0,0	0,0		
Pensionista	0,0	0,0	0,0	0,0		
Receitas de Contribuições Patronais	535.000,0	535.000,0	178.144,8	10.004.038,3		
Civil	535.000,0	535.000,0	178.144,8	10.004.038,3		
Ativo	535.000,0	535.000,0	178.144,8	10.004.038,3		
Inativo	0,0	0,0	0,0	0,0		
Pensionista	0,0	0,0	0,0	0,0		
Militar	0,0	0,0	0,0	0,0		
Ativo	0,0	0,0	0,0	0,0		
Inativo	0,0	0,0	0,0	0,0		
Pensionista	0,0	0,0	0,0	0,0		
Receita Patrimonial	140.650,0	140.650,0	674.714,4	121.048,8		
Receitas Imobiliárias	0,0	0,0	0,0	0,0		
Receitas de Valores Mobiliários	140.650,0	140.650,0	674.714,4	121.048,8		
Outras Receitas Patrimoniais	0,0	0,0	0,0	0,0		
Receita de Serviços	0,0	0,0	0,0	0,0		
Outras Receitas Correntes	4.001.000,0	4.001.000,0	823.778,7	13.724.654,7		
Compensação Previdenciária do RGPS para o RPPS	2.000.000,0	2.000.000,0	0,0	10.977.832,2		
Aportes Periódicos para Amortização do Déficit Atuarial do RPPS (II)	0,0	0,0	0,0	0,0		
Demais Receitas Correntes	2.001.000,0	2.001.000,0	823.778,7	2.746.822,5		
RECEITAS DE CAPITAL (III)	0,0	0,0	0,0	0,0		
Alienação de Bens, Direitos e Ativos	0,0	0,0	0,0	0,0		
Amortização de Empréstimos	0,0	0,0	0,0	0,0		
Outras Receitas de Capital	0,0	0,0	0,0	0,0		
TOTAL DAS RECEITAS PREVIDENCIÁRIAS - RPPS (IV) = (I + III - II)	4.676.650,0	4.676.650,0	1.676.637,9	29.670.264,6		
DESPESAS PREVIDENCIÁRIAS	DOTAÇÃO INICIAL	DOTAÇÃO ATUALIZADA	DESPESAS EMPENHADAS		DESPESAS LIQUIDADAS	
			3º Bim/2019	3º Bim/2018	3º Bim/2019	3º Bim/2018
ADMINISTRAÇÃO (V)	2.928.500,0	3.790.500,0	2.631.215,4	0,0	1.389.627,9	0,0
Despesas Correntes	2.903.500,0	3.680.500,0	2.529.605,4	0,0	1.288.017,9	0,0
Despesas de Capital	25.000,0	110.000,0	101.610,0	0,0	101.610,0	0,0
PREVIDÊNCIA (VI)	270.000,0	270.000,0	0,0	0,0	0,0	0,0
Benefícios - Civil	270.000,0	270.000,0	0,0	0,0	0,0	0,0
Aposentadorias	60.000,0	60.000,0	0,0	0,0	0,0	0,0
Pensões	60.000,0	60.000,0	0,0	0,0	0,0	0,0
Outros Benefícios Previdenciários	150.000,0	150.000,0	0,0	0,0	0,0	0,0
Outras Despesas Previdenciárias	0,0	0,0	0,0	0,0	0,0	0,0
Compensação Previdenciária do RPPS para o RGPS	0,0	0,0	0,0	0,0	0,0	0,0
Demais despesas Previdenciárias	0,0	0,0	0,0	0,0	0,0	0,0
TOTAL DAS DESPESAS PREVIDENCIÁRIAS - RPPS (VII)=(V+VI)	3.198.500,0	4.060.500,0	2.631.215,4	0,0	1.389.627,9	0,0
RESULTADO PREVIDENCIÁRIO - RPPS (VIII) = (IV - VII)	1.478.150,0	616.150,0	--	--	287.010,0	0,0
RECURSOS RPPS ARRECADADOS EM EXERCÍCIOS ANTERIORES			PREVISÃO ORÇAMENTÁRIA			
VALOR			0,0			
RESERVA ORÇAMENTÁRIA DO RPPS			PREVISÃO ORÇAMENTÁRIA			
VALOR			0,0			
APORTES DE RECURSOS PARA O REGIME PRÓPRIO DE PREVIDÊNCIA SOCIAL			APORTES REALIZADAS			
			Até 3º Bim/2019			
Plano de Amortização - Contribuição Patronal Suplementar			0,0			
Plano de Amortização - Aporte Periódico de Valores Predefinidos			0,0			
Outros Aportes RPPS			0,0			
Recursos para Cobertura de Déficit Financeiro			0,0			
BENS E DIREITOS DO RPPS			PERÍODO DE REFERÊNCIA			
			Jun/2019	Dez/2018		
Caixa			0,0	0,0		
Bancos Conta Movimento			202.326,3	528.607,4		
Investimentos			11.948.313,8	8.400.289,2		
Outros Bens e Direitos			0,0	0,0		
TOTAL DE BENS E DIREITOS DO RPPS			12.150.640,1	8.928.896,6		
Mônica Peres Carvalho CHEFE DO PODER EXECUTIVO: RODRIGO DRABLE COSTA RESPONSÁVEL PELA CONTABILIDADE: MÔNICA PERES CARVALHO SIGFIS - Versão 2019 02157/0-9 Mat. 15557			Ramon de Oliveira Secretário de Finanças Data de Emissão: 30/07/2019 20:52h Matr. 17.419.003			
			Rodrigo Drable Costa Prefeito			
			Anexo 4 do RREO			

MUNICÍPIO DE BARRA MANSA
RELATÓRIO RESUMIDO DA EXECUÇÃO ORÇAMENTÁRIA
DEMONSTRATIVO DAS RECEITAS E DESPESAS PREVIDENCIÁRIAS DO REGIME PRÓPRIO DOS SERVIDORES PÚBLICOS
ORÇAMENTO DA SEGURIDADE SOCIAL
PERÍODO DE REFERÊNCIA : 3º Bimestre / 2019

LRF, art 53, inciso II - Anexo 4

R\$ 1,00

PLANO FINANCEIRO

RECEITAS PREVIDENCIÁRIAS - RPPS	PREVISÃO INICIAL	PREVISÃO ATUALIZADA	RECEITAS REALIZADAS	
			Até 3º Bim/2019	Até 3º Bim/2018
RECEITAS CORRENTES (IX)	49.428.350,0	49.428.350,0	28.480.745,6	0,0
Receitas de Contribuições dos Segurados	12.082.055,0	12.082.055,0	5.436.169,5	0,0
Civil	12.082.055,0	12.082.055,0	5.436.169,5	0,0
Ativo	11.672.265,0	11.672.265,0	5.161.843,0	0,0
Inativo	365.970,0	365.970,0	258.261,1	0,0
Pensionista	43.820,0	43.820,0	16.065,4	0,0
Militar	0,0	0,0	0,0	0,0
Ativo	0,0	0,0	0,0	0,0
Inativo	0,0	0,0	0,0	0,0
Pensionista	0,0	0,0	0,0	0,0
Receitas de Contribuições Patronais	25.229.530,0	25.229.530,0	9.858.332,6	0,0
Civil	25.229.530,0	25.229.530,0	9.858.332,6	0,0
Ativo	25.229.530,0	25.229.530,0	9.858.332,6	0,0
Inativo	0,0	0,0	0,0	0,0
Pensionista	0,0	0,0	0,0	0,0
Militar	0,0	0,0	0,0	0,0
Ativo	0,0	0,0	0,0	0,0
Inativo	0,0	0,0	0,0	0,0
Pensionista	0,0	0,0	0,0	0,0
Receita Patrimonial	116.765,0	116.765,0	6.828,7	0,0
Receitas Imobiliárias	0,0	0,0	0,0	0,0
Receitas de Valores Mobiliários	116.765,0	116.765,0	6.828,7	0,0
Outras Receitas Patrimoniais	0,0	0,0	0,0	0,0
Receita de Serviços	0,0	0,0	0,0	0,0
Outras Receitas Correntes	12.000.000,0	12.000.000,0	13.179.414,8	0,0
Compensação Previdenciária do RGPS para o RPPS	6.000.000,0	6.000.000,0	6.589.707,4	0,0
Demais Receitas Correntes	6.000.000,0	6.000.000,0	6.589.707,4	0,0
RECEITAS DE CAPITAL (X)	0,0	0,0	0,0	0,0
Alienação de Bens, Direitos e Ativos	0,0	0,0	0,0	0,0
Amortização de Empréstimos	0,0	0,0	0,0	0,0
Outras Receitas de Capital	0,0	0,0	0,0	0,0
TOTAL DAS RECEITAS PREVIDENCIÁRIAS - RPPS (XI) = (IX + X)	49.428.350,0	49.428.350,0	28.480.745,6	0,0

DESPESAS PREVIDENCIÁRIAS	DOTAÇÃO		DESPESAS EMPENHADAS		DESPESAS LIQUIDADAS	
	INICIAL	ATUALIZADA	3º Bim/2019	3º Bim/2018	3º Bim/2019	3º Bim/2018
ADMINISTRAÇÃO (XII)	1.500,0	1.500,0	0,0	0,0	0,0	0,0
Despesas Correntes	1.500,0	1.500,0	0,0	0,0	0,0	0,0
Despesas de Capital	0,0	0,0	0,0	0,0	0,0	0,0
PREVIDÊNCIA (XIII)	66.463.000,0	72.212.100,0	67.727.206,6	0,0	40.981.909,0	0,0
Benefícios - Civil	66.463.000,0	72.212.100,0	67.727.206,6	0,0	40.981.909,0	0,0
Aposentadorias	51.463.000,0	57.800.600,0	57.800.600,0	0,0	36.041.292,3	0,0
Pensões	10.000.000,0	10.000.000,0	9.870.000,0	0,0	4.884.010,1	0,0
Outros Benefícios Previdenciários	5.000.000,0	4.411.500,0	56.606,6	0,0	56.606,6	0,0
Benefícios - Militar	0,0	0,0	0,0	0,0	0,0	0,0
Aposentadorias	0,0	0,0	0,0	0,0	0,0	0,0
Pensões	0,0	0,0	0,0	0,0	0,0	0,0
Outros Benefícios Previdenciários	0,0	0,0	0,0	0,0	0,0	0,0
Outras Despesas Previdenciárias	0,0	0,0	0,0	0,0	0,0	0,0
Compensação Previdenciária do RPPS para o RGPS	0,0	0,0	0,0	0,0	0,0	0,0
Demais despesas Previdenciárias	0,0	0,0	0,0	0,0	0,0	0,0
TOTAL DAS DESPESAS PREVIDENCIÁRIAS - RPPS (XIV) = (XII + XIII)	66.464.500,0	72.213.600,0	67.727.206,6	0,0	40.981.909,0	0,0
RESULTADO PREVIDENCIÁRIO - RPPS (XV) = (XI - XIV)	-17.036.150,0	-22.785.250,0	0,0	0,0	-12.501.163,4	0,0
APORTES DE RECURSOS PARA O REGIME PRÓPRIO DE PREVIDÊNCIA SOCIAL	APORTES REALIZADAS					
	Até 3º Bim/2019					
Recursos para Cobertura de Insuficiências Financeiras						13.352.829,1
Recursos para Formação de Reserva						0,0

mcarvalho
Mônica Peres Carvalho
 Gerente de Contabilidade
 CPF 082.787.157-00
 CRC/RJ 102167/O-9 Matr. 15657

Leonardo Ramos de Oliveira
Leonardo Ramos de Oliveira
 Secretário Mun. de Fazenda
 Matr. 17.470 / PMBM

Rodrigo Drable Costa
Rodrigo Drable Costa
 Prefeito

Rodrigo Amorim Carvalho
Rodrigo Amorim Carvalho
 Controlador Geral do Município
 Matr. 17372 CAB/RJ 119.661

CHEFE DO PODER EXECUTIVO: RODRIGO DRABLE COSTA
 RESPONSÁVEL PELA CONTABILIDADE: MONICA PERES CARVALHO

SIGFIS - Versão 2019

Data de Emissão: 30/07/2019 20:52h

Anexo 4 do RREO

MUNICÍPIO DE BARRA MANSA
RELATÓRIO RESUMIDO DA EXECUÇÃO ORÇAMENTÁRIA
DEMONSTRATIVO DOS RESULTADOS PRIMÁRIO E NOMINAL
ORÇAMENTOS FISCAL E DA SEGURIDADE SOCIAL
PERÍODO DE REFERÊNCIA : 3º Bimestre / 2019

LRF, art 53, inciso III - Anexo 6b

R\$ Milhares

ABAIXO DA LINHA		
CÁLCULO DO RESULTADO NOMINAL	SALDO	
	Em 31/12/2018 (a)	Em 30/Jun/2019 (b)
DÍVIDA CONSOLIDADA (XXVIII)	81.594.451,40	78.253.846,00
DEDUÇÕES (XXIX)	28.956.987,40	37.534.844,20
Disponibilidade de Caixa	28.956.987,40	37.534.844,20
Disponibilidade de Caixa Bruta	71.809.621,50	67.309.574,90
(-) Restos a Pagar Processados (XXX)	42.852.634,10	29.774.730,70
Demais Haveres Financeiros	0,00	0,00
DÍVIDA CONSOLIDADA LÍQUIDA (XXXI) = (XXVIII - XXIX)	52.637.464,00	40.719.001,80
RESULTADO NOMINAL - Abaixo da Linha (XXXII) = (XXXIa - XXXIb)	11.918.462,20	
AJUSTE METODOLÓGICO	Até o 3º Bimestre / 2019	
VARIAÇÃO SALDO RPP = (XXXIII) = (XXX a - XXX b)	13.077.903,40	
RECEITA DE ALIENAÇÃO DE INVESTIMENTOS PERMANENTES (IX)	0,00	
PASSIVOS RECONHECIDOS NA DC (XXXIV)	75.313.225,50	
VARIAÇÃO CAMBIAL (XXXV)	0,00	
PAGAMENTOS DE PRECATÓRIOS INTEGRANTES DA DC (XXXVI)	0,00	
OUTROS AJUSTES (XXXVII)	0,00	
RESULTADO NOMINAL AJUSTADO - Abaixo da Linha (XXXVIII)=(XXXII-XXXIII-IX+XXXIV+XXXV-XXXVI+XXXVII)	74.153.784,30	
RESULTADO PRIMÁRIO - Abaixo da Linha (XXXIX) = XXXVIII - (XXV - XXVI)	73.132.102,60	
INFORMAÇÕES ADICIONAIS	PREVISÃO ORÇAMENTÁRIA	
SALDO DE EXERCÍCIOS ANTERIORES	0,00	
Recursos Arrecadados em Exercícios Anteriores - RPPS	0,00	
Superávit Financeiro Utilizado para Abertura e Reabertura de Créditos Adicionais	0,00	
RESERVA ORÇAMENTÁRIA DO RPS	0,00	

mcarvalho
Mônica Peres Carvalho
Gerente de Contabilidade
CPF 082.787.157-00
CRC/RJ 102167/O-9 Matr. 15657

[Assinatura]
Leonardo Ramos de Oliveira
Secretário Mun. de Fazenda
Matr. 17.470 / PMBM

[Assinatura]
Rodrigo Drable Costa
Prefeito

[Assinatura]
Rodrigo Aitorim Camargo
Controlador Geral do Município
Mat. 17372 OAB/RJ 119.661

CHEFE DO PODER EXECUTIVO: RODRIGO DRABLE COSTA
RESPONSÁVEL PELA CONTABILIDADE: MONICA PERES CARVALHO
SIGFIS - Versão 2019

Emissão: 30/07/2019 20:52h

Anexo 6b do RREO

MUNICÍPIO DE BARRA MANSA
RELATÓRIO RESUMIDO DA EXECUÇÃO ORÇAMENTÁRIA
DEMONSTRATIVO DOS RESULTADOS PRIMÁRIO E NOMINAL
ORÇAMENTOS FISCAL E DA SEGURIDADE SOCIAL
PERÍODO DE REFERÊNCIA : 3º Bimestre / 2019

LRF, art 53, inciso III - Anexo 6a

R\$1,00

RECEITAS PRIMÁRIAS	PREVISÃO ATUALIZADA	Jan a Jun/2019	
		RECEITAS REALIZADAS	
RECEITAS CORRENTES (I)	503.035.131,7	266.185.048,4	
Impostos, Taxas e Contribuições de Melhoria	62.540.000,0	40.421.626,0	
Imposto s/ a Prop. Predial/Territorial Urbana (IPTU)	16.850.000,0	12.647.060,9	
Impostos s/ Serviços de Qualquer Natureza (ISS)	33.600.000,0	21.013.187,2	
Imposto s/ Transmissão de Bens Imóveis (ITBI)	2.700.000,0	1.177.309,0	
Imposto de Renda Retido na Fonte (IRRF)	8.500.000,0	5.047.119,0	
Outros Impostos, Taxas e Contribuições de Melhoria	890.000,0	536.949,9	
Contribuições	20.273.845,0	9.970.303,6	
Receita Patrimonial	3.397.125,0	1.880.102,1	
Aplicações Financeiras (II)	2.273.040,0	1.572.267,8	
Outras Receitas Patrimoniais	1.124.085,0	307.834,3	
Transferências Correntes*	333.059.837,9	163.106.486,3	
Cota Parte FPM (80%)	50.400.000,0	27.581.114,8	
Cota Parte ICMS (80%)	64.000.000,0	22.928.993,7	
Cota Parte IPVA (80%)	12.400.000,0	10.300.093,3	
Cota Parte ITR (80%)	80.000,0	4.781,8	
L.C. Nº 87/96 - ICMS Desoneração (80%)	224.000,0	0,0	
L.C. Nº 61/89	1.600.000,0	551.659,8	
Transferências do FUNDEB	69.900.000,0	39.977.495,7	
Outras Transferências Correntes	134.455.837,9	61.762.347,2	
Demais Receitas Correntes	83.764.323,8	50.806.530,4	
Outras Receitas Financeiras (III)	0,0	0,0	
Receitas Correntes Restantes	83.764.323,8	50.806.530,4	
RECEITAS PRIMÁRIAS CORRENTES (IV)=(I-III)	500.762.091,7	264.612.780,6	
RECEITAS DE CAPITAL (V)	104.423.218,9	13.530,0	
Operações de Crédito (VI)	0,0	0,0	
Amortização de Empréstimos (VII)	0,0	0,0	
Alienação de Bens	5.000,0	13.530,0	
Receita de Alienação de Investimentos Temporários (VIII)	0,0	0,0	
Receita de Alienação de Investimentos Permanentes (IX)	0,0	0,0	
Outras Alienações de bens	5.000,0	13.530,0	
Transferências de Capital	104.418.218,9	0,0	
Convênios	0,0	0,0	
Outras Transferências de Capital	104.418.218,9	0,0	
Outras Receitas de Capital	0,0	0,0	
Outras Receitas de Capital não Primárias (X)	0,0	0,0	
Outras Receitas de Capital Primárias	0,0	0,0	
RECEITAS PRIMÁRIAS DE CAPITAL (XI) = (V-VI-VII-VIII-IX-X)	104.423.218,9	13.530,0	
RECEITA PRIMÁRIA TOTAL (XII) = (IV + XI)	605.185.310,6	264.626.310,6	

DESPESAS PRIMÁRIAS	DOTAÇÃO ATUALIZADA	Jan a Jun/2019						
		DESPESAS EMPENHADAS	DESPESAS LIQUIDADAS	DESPESAS PAGAS (a)	RESTOS A PAGAR PROCESSADOS PAGOS (b)	RESTOS A PAGAR NÃO PROCESSADOS		
						LIQUIDADOS	PAGOS (c)	
DESPESAS CORRENTES (XIII)	476.089.353,9	394.667.045,1	231.683.302,0	224.217.345,9	9.465.144,5	16.688.716,6	16.688.716,6	
Pessoal e Encargos Sociais	239.630.127,7	218.880.004,9	137.863.716,6	137.025.935,2	1.065.438,3	1.257.618,0	1.257.618,0	
Juros e Encargos da Dívida (XIV)	1.845.001,0	1.412.220,2	550.586,1	550.586,1	0,0	0,0	0,0	
Outras Despesas Correntes	234.614.225,2	174.374.820,0	93.268.999,2	86.640.824,5	8.399.706,2	15.431.098,6	15.431.098,6	
DESPESAS PRIMÁRIAS CORRENTES (XV) = (XIII - XIV)	474.244.352,9	393.254.824,9	231.132.715,9	223.666.759,8	9.465.144,5	16.688.716,6	16.688.716,6	
DESPESAS DE CAPITAL (XVI)	140.166.777,0	17.616.455,2	12.679.465,5	12.178.353,1	1.051.445,0	1.574.466,6	1.574.466,6	
Investimentos	122.958.147,3	6.105.467,0	2.899.819,3	2.373.462,4	1.051.445,0	1.574.466,6	1.574.466,6	
Inversões Financeiras	0,0	0,0	0,0	0,0	0,0	0,0	0,0	
Concessão de Empréstimos (XVII)	0,0	0,0	0,0	0,0	0,0	0,0	0,0	
Aquisição de Título de Capital já Integralizado (XVIII)	0,0	0,0	0,0	0,0	0,0	0,0	0,0	
Aquisição de Título de Crédito (XIX)	0,0	0,0	0,0	0,0	0,0	0,0	0,0	
Demais Inversões Financeiras	0,0	0,0	0,0	0,0	0,0	0,0	0,0	
Amortização da Dívida (XX)	17.208.629,8	11.510.988,2	9.809.646,1	9.804.890,7	0,0	0,0	0,0	
DESPESAS PRIMÁRIAS DE CAPITAL (XXI) = (XVI-XVII-XVIII-XIX-X)	122.958.147,2	6.105.467,0	2.899.819,4	2.373.462,4	1.051.445,0	1.574.466,6	1.574.466,6	
RESERVA DE CONTINGÊNCIA (XXII)	0,0	0,0	0,0	0,0	0,0	0,0	0,0	
DESPESA PRIMÁRIA TOTAL (XXIII) = (XV+XXI+XXII)	597.202.500,1	399.360.291,9	234.002.535,3	226.040.222,2	10.516.589,5	18.263.183,1	18.263.183,1	
RESULTADO PRIMÁRIO - Acima da Linha (XXIV) = (XIIa - (XXIII)a)	--	--	--	9.806.315,8	--	--	--	

Mônica Peres Carvalho
Gerente de Contabilidade
CPF 082.787.157-00

Roberto de Oliveira
Suplente de Contabilidade
Matr. 11.970 / PNBM

Rodrigo Drable Costa
Prefeito

Rodrigo Amorim Carneiro
Controlador Geral do Município
Mat. 17372/OAB/RJ 119.661

CHEFE DE PODER EXECUTIVO: RODRIGO DRABLE COSTA
RESPONSÁVEL PELA CONTABILIDADE: MONICA PERES CARVALHO

MUNICÍPIO DE BARRA MANSA
RELATÓRIO RESUMIDO DA EXECUÇÃO ORÇAMENTÁRIA
DEMONSTRATIVO DO RESULTADO PRIMÁRIO
ORÇAMENTOS FISCAL E DA SEGURIDADE SOCIAL
PERÍODO DE REFERÊNCIA : 3º Bimestre / 2019

LRF, art 53, inciso III - Anexo 6a


R\$1,00

META FISCAL PARA O RESULTADO PRIMÁRIO		VALOR CORRENTE
Meta fixada no Anexo de Metas Fiscais da LDO para o exercício de referência		9.762.000,0
JUROS NOMINAIS		Jan a Jun/2019
		VALOR INCORRIDO
Encargos e Variações Monetárias Ativos (XXV)		1.572.267,8
Encargos e Variações Monetárias Passivas (XXVI)		550.586,1
RESULTADO NOMINAL - Acima da Linha (XXVII) = XXIV -(XXV - XXVI)		8.784.634,1
META FISCAL PARA O RESULTADO NOMINAL		VALOR CORRENTE
Meta fixada no Anexo de Metas Fiscais da LDO para o exercício de referência		-37.481.000,0

Nota : *Para efeito deste Demonstrativo, o montante das Transferências Correntes corresponde, dentre outras receitas, ao total das Transferências Intergovernamentais, excluídas as Deduções da Receita Corrente para Formação do FUNDEB.




Mônica Peres Carvalho
 Gerente de Contabilidade
 CPF 082.787.157-00
 CRC/RJ 102167/O-9 Mat. 15657



Leonardo Ramos da Silva
 Secretário Mún. de Fazenda
 Matr. 17.470 / P/BM



Rodrigo Drable Costa
 Prefeito



Rodrigo Amorim Camargo
 Controlador Geral do Município
 Matr. 17372 OAB/RJ 119.661

CHEFE DO PODER EXECUTIVO: RODRIGO DRABLE COSTA
 RESPONSÁVEL PELA CONTABILIDADE: MONICA PERES CARVALHO

MUNICÍPIO DE BARRA MANSA
RELATÓRIO RESUMIDO DA EXECUÇÃO ORÇAMENTÁRIA
DEMONSTRATIVO DOS RESTOS A PAGAR POR PODER E ÓRGÃO
ORÇAMENTOS FISCAL E DA SEGURIDADE SOCIAL
PERÍODO DE REFERÊNCIA : 3º Bimestre / 2019

LRF, art 53, inciso V - Anexo 7

R\$1,00

PODER/ÓRGÃO	RESTOS A PAGAR PROCESSADOS E NÃO PROCESSADOS LIQUIDADOS					RESTOS A PAGAR NÃO-PROCESSADOS				
	Inscritos		Canc.	Pagos	Saldo	Exerc. Ant.	Inscritos 2018	Canc.	Pagos	Saldo
	Exerc. Ant.	2018								
RESTOS A PAGAR (EXCETO INTRA-ORÇAMENTÁRI)										
EXECUTIVO										
PREFEITURA BARRA MANSA	16.186.844,8	12.416.276,1	89.887,6	6.399.840,8	22.113.392,5	3.810.856,4	17.704.733,3	938.728,8	10.421.018,3	10.155.842,6
SERV AUTONOMO AGUA E ESGOTO BARRA	413.347,1	2.058.963,6	0,0	2.048.201,3	424.109,4	0,0	4.035.523,7	42.297,5	3.876.637,2	116.589,0
FUNDAÇÃO DE CULTURA DE BARRA MANS	0,0	975,1	0,0	975,1	0,0	0,0	5.570,0	0,0	5.495,0	75,0
FUNDO MUN SAUDE BARRA MANSA	3.999.070,8	4.954.933,7	17.817,2	4.277.625,1	4.658.562,2	1.085.610,6	15.213.819,2	749.537,3	10.495.795,6	5.054.096,9
FUNDO ASSIST MEDICA BARRA MANSA-FU	453.423,1	3.508,5	0,0	3.508,5	453.423,1	402.262,7	402.297,3	136.721,9	239.317,4	428.520,7
FUNDO MUN CRIANÇA ADOLESC BARRA M	0,0	0,0	0,0	0,0	0,0	0,0	0,0	0,0	0,0	0,0
SUPERINT OBRAS SERV PÚBLICOS BARRA	2.044.595,3	0,0	0,0	0,0	2.044.595,3	0,0	0,0	0,0	0,0	0,0
FUNDO PREV SOCIAL BARRA MANSA	7.051,8	48.471,3	0,0	44.125,2	11.397,9	2.911,3	59.466,9	6.669,6	43.615,5	12.093,1
FUNDO MUN. DE ASSISTÊNCIA SOCIAL	11.250,4	200.406,4	0,0	200.406,4	11.250,4	14.335,7	503.193,5	22.407,3	329.727,1	165.394,8
FUNDO MUN MEIO AMBIENTE BARRA MANS	58.000,0	0,0	0,0	0,0	58.000,0	0,0	2.932,0	0,0	2.043,0	889,0
LEGISLATIVO										
CAMARA BARRA MANSA	0,0	0,0	0,0	0,0	0,0	0,0	3.815,4	0,0	0,0	3.815,4
TOTAL (I)	23.173.583,3	19.683.534,7	107.704,8	12.974.682,4	29.774.730,8	5.315.976,7	37.931.351,3	1.896.362,4	25.413.649,1	15.937.316,5
RESTOS A PAGAR (INTRA-ORÇAMENTÁRIOS) (II)										
EXECUTIVO										
PREFEITURA BARRA MANSA	0,0	0,0	0,0	0,0	0,0	0,0	0,0	0,0	0,0	0,0
FUNDAÇÃO DE CULTURA DE BARRA MANS	0,0	0,0	0,0	0,0	0,0	0,0	0,0	0,0	0,0	0,0
FUNDO ASSIST MEDICA BARRA MANSA-FU	0,0	0,0	0,0	0,0	0,0	0,0	0,0	0,0	0,0	0,0
TOTAL (II)	0,0	0,0	0,0	0,0	0,0	0,0	0,0	0,0	0,0	0,0
TOTAL (I + II)	23.173.583,3	19.683.534,7	107.704,8	12.974.682,4	29.774.730,8	5.315.976,7	37.931.351,3	1.896.362,4	25.413.649,1	15.937.316,5

Rodrigo Amorim Camargo
Controlador Geral do Município
Mat. 17372/DAB/RJ 119.661

Rodrigo Drable Costa
Prefeito

CHEFE DO PODER EXECUTIVO: RODRIGO DRABLE COSTA
RESPONSÁVEL PELA CONTABILIDADE: MONICA PERES CARVALHO

SIGFIS - Versão 2019
Mat. 15657

Data de Emissão: 30/07/2019 20:52h

Anexo 7 do RREO

Leonardo Ramos da Costa
Secretário Mun. de Fazenda
Mat. 17.470 / PRBM

MUNICÍPIO DE BARRA MANSA
RELATÓRIO RESUMIDO DA EXECUÇÃO ORÇAMENTÁRIA
DEMONSTRATIVO DAS RECEITAS E DESPESAS COM MANUTENÇÃO E DESENVOLVIMENTO DO ENSINO

ORÇAMENTOS FISCAL E DA SEGURIDADE SOCIAL
PERÍODO DE REFERÊNCIA : 3º Bimestre / 2019

LEI 9.394/96, art 72 - Anexo 8

R\$1,00

RECEITAS DO ENSINO				
RECEITA RESULTANTE DE IMPOSTOS (caput do art. 212 da Constituição)	PREVISÃO INICIAL	PREVISÃO ATUALIZADA (a)	RECEITAS REALIZADAS	
			Até 3º Bim/2019 (b)	% (b/a)
1-RECEITAS DE IMPOSTOS				
1.1-Receita Resultante do Imposto sobre a Propriedade Predial e Territorial Urbana - IPTU	61.650.000,0	61.650.000,0	39.884.676,1	64,70
1.1.1-Imposto sobre a Propriedade Predial e Territorial Urbana - IPTU	16.850.000,0	16.850.000,0	12.647.060,9	75,06
1.1.1.1-Imposto sobre a Propriedade Predial e Territorial Urbana - IPTU	14.000.000,0	14.000.000,0	11.131.807,5	79,51
1.1.1.2-Multas, Juros de Mora, Dívida Ativa e Outros Encargos do IPTU	2.850.000,0	2.850.000,0	1.515.253,4	53,17
1.2-Receita Resultante do Imposto sobre Transmissão Inter Vivos - ITBI	2.700.000,0	2.700.000,0	1.177.309,1	43,60
1.2.1-Imposto sobre Transmissão Inter Vivos - ITBI	2.500.000,0	2.500.000,0	962.174,1	38,49
1.2.2-Dívida Ativa e Outros Encargos do ITBI	200.000,0	200.000,0	215.135,0	107,57
1.3-Receita Resultante do Imposto sobre Serviços de Qualquer Natureza - ISS	33.600.000,0	33.600.000,0	21.013.187,1	62,54
1.3.1-Imposto sobre Serviços de Qualquer Natureza - ISS	32.000.000,0	32.000.000,0	20.106.295,7	62,83
1.3.2-Multas, Juros de Mora e Outros Encargos do ISS	1.600.000,0	1.600.000,0	906.891,4	56,68
1.4-Receita Resultante do Imposto sobre Imposto de Renda Retido na Fonte - IRRF	8.500.000,0	8.500.000,0	5.047.119,0	59,38
1.4.1-Imposto de Renda Retido na Fonte - IRRF	8.500.000,0	8.500.000,0	5.047.119,0	59,38
1.4.2-Multas, Juros, de Mora e Outros Encargos do IRRF	0,0	0,0	0,0	0,00
1.5-Receita Resultante do Imposto Territorial Rural - ITR (CF. art 153, §4º, III)	0,0	0,0	0,0	0,00
1.5.1-ITR	0,0	0,0	0,0	0,00
1.5.2-Multas, Juros de Mora e Outros Encargos do ITR	0,0	0,0	0,0	0,00
2-RECEITAS DE TRANSFERÊNCIAS CONSTITUCIONAIS E LEGAIS	159.880.000,0	159.880.000,0	76.540.984,8	47,87
2.1-Cota-Parte FPM	62.000.000,0	62.000.000,0	34.476.393,2	55,61
2.1.1-Parcela referente à CF art. 159, I, alínea b	58.000.000,0	58.000.000,0	34.476.393,2	59,44
2.1.2-Parcela referente à CF art. 159, I, alínea d	2.500.000,0	2.500.000,0	0,0	0,00
2.1.3-Parcela referente à CF art. 159, I, alínea e	1.500.000,0	1.500.000,0	0,0	0,00
2.2-Cota-Parte ICMS	80.000.000,0	80.000.000,0	28.661.242,0	35,83
2.3-ICMS-Desoneração - L.C. nº87/1996	280.000,0	280.000,0	0,0	0,00
2.4-Cota-Parte IPI-Exportação	2.000.000,0	2.000.000,0	690.143,5	34,51
2.5-Cota-Parte ITR	100.000,0	100.000,0	6.033,9	6,03
2.6-Cota-Parte IPVA	15.500.000,0	15.500.000,0	12.707.172,2	81,98
2.7-Cota-Parte IOF-Ouro	0,0	0,0	0,0	0,00
3-TOTAL DA RECEITA BRUTA DE IMPOSTOS (1 + 2)	221.530.000,0	221.530.000,0	116.425.660,9	52,56

monica
Mônica Peres Carvalho

CHEFE DO PODER EXECUTIVO: RODRIGO DRABLE COSTA
RESPONSÁVEL PELA CONTABILIDADE: MONICA PERES CARVALHO

SIGFIS - Nº 15710-9 Mat. 15657

[Assinatura]
Leandro de Oliveira
Secretário Municipal de Fazenda
Mat. 17.4701 PMBM

[Assinatura]
Rodrigo Drable Costa
Prefeito

[Assinatura]
Rodrigo Amorim Camargo
Controlador Geral do Município
Mat. 17372 OAB/RJ 119.661

Data de Emissão: 30/07/2019 20:53h

Anexo 8 do RREO

MUNICÍPIO DE BARRA MANSA
RELATÓRIO RESUMIDO DA EXECUÇÃO ORÇAMENTÁRIA
DEMONSTRATIVO DAS RECEITAS E DESPESAS COM MANUTENÇÃO E DESENVOLVIMENTO DO ENSINO
DEMONSTRATIVO DAS RECEITAS E DESPESAS COM MANUTENÇÃO E DESENVOLVIMENTO DO ENSINO
ORÇAMENTOS FISCAL E DA SEGURIDADE SOCIAL
PERÍODO DE REFERÊNCIA : 3º Bimestre / 2019

LEI 9.394/96, art 72 - Anexo 8

R\$1,00

RECEITAS ADICIONAIS PARA FINANCIAMENTO DO ENSINO	PREVISÃO INICIAL	PREVISÃO ATUALIZADA (a)	RECEITAS REALIZADAS	
			Até 3º Bim/2019 (b)	% (b/a)
4-RECEITA DA APLIC. FINANC. DE OUTROS RECURSOS DE IMPOSTOS VINC. AO ENSINO	0,0	0,0	0,0	0,00
5-RECEITA DE TRANSFERÊNCIAS DO FNDE	14.455.000,0	14.455.000,0	6.368.036,1	44,05
5.1-Transferências do Salário-Educação	12.500.000,0	12.500.000,0	4.698.031,3	37,58
5.2-Transferências Diretas - PDDE	4.500,0	4.500,0	0,0	0,00
5.3-Transferências Diretas - PNAE	1.750.000,0	1.750.000,0	1.649.205,0	94,24
5.4-Transferências Diretas - PNATE	48.000,0	48.000,0	5.528,9	11,52
5.5-Transferências Diretas - FNDE	0,0	0,0	0,0	0,00
5.6-Aplicações Financeiras Recursos do FNDE	152.500,0	152.500,0	15.270,9	10,01
6-RECEITA DE TRANSFERÊNCIAS DE CONVÊNIOS	0,0	0,0	0,0	0,00
6.1-Transferências de Convênios	0,0	0,0	0,0	0,00
6.2-Aplicação Financeira de Recursos de Convênios	0,0	0,0	0,0	0,00
7-RECEITA DE OPERAÇÕES DE CRÉDITO	0,0	0,0	0,0	0,00
8-OUTRAS RECEITAS PARA FINANCIAMENTO DO ENSINO	0,0	0,0	0,0	0,00
9-TOTAL RECEITAS ADICIONAIS PARA FINANCIAMENTO DO ENSINO (4 + 5 + 6 + 7 + 8)	14.455.000,0	14.455.000,0	6.368.036,1	44,05

FUNDEB

RECEITAS DO FUNDEB	PREVISÃO INICIAL	PREVISÃO ATUALIZADA (a)	RECEITAS REALIZADAS	
			Até 3º Bim/2019 (b)	% (b/a)
10-RECEITAS DESTINADAS AO FUNDEB	31.176.000,0	31.176.000,0	15.174.341,4	48,67
10.1-Cota-Parte FPM Destinada ao FUNDEB - (20% de 2.1.1)	11.600.000,0	11.600.000,0	6.895.278,4	59,44
10.2-Cota-Parte ICMS Destinada ao FUNDEB - (20% de 2.2)	16.000.000,0	16.000.000,0	5.732.248,3	35,83
10.3-ICMS-Desoneração Destinada ao FUNDEB - (20% de 2.3)	56.000,0	56.000,0	0,0	0,00
10.4-Cota-Parte IPI-Exportação Destinada ao FUNDEB - (20% de 2.4)	400.000,0	400.000,0	138.483,7	34,62
10.5-Cota-Parte ITR ou ITR arrecadado (20% de 1.5 + 2.5)	20.000,0	20.000,0	1.252,1	6,26
10.6-Cota-Parte IPVA Destinada ao FUNDEB - (20% de 2.6)	3.100.000,0	3.100.000,0	2.407.078,9	77,65
11-RECEITAS RECEBIDAS DO FUNDEB	70.000.000,0	70.000.000,0	40.024.847,8	57,18
11.1-Transferências de Recursos do FUNDEB	69.900.000,0	69.900.000,0	39.977.495,7	57,19
11.2-Complementação da União ao FUNDEB	0,0	0,0	0,0	0,00
11.3-Receita de Aplicação Financeira dos Recursos FUNDEB	100.000,0	100.000,0	47.352,1	47,35
12-RESULTADO LÍQUIDO DAS TRANSFERÊNCIAS DO FUNDEB (11.1 - 10)	38.724.000,0	38.724.000,0	24.803.154,3	64,05

[SE RESULTADO LÍQUIDO DA TRANSFERÊNCIA (12 > 0)] = ACRÉSCIMO RESULTANTE DAS TRANSFERÊNCIAS DO FUNDEB

[SE RESULTADO LÍQUIDO DA TRANSFERÊNCIA (12 > 0)] = DECRÉSCIMO RESULTANTE DAS TRANSFERÊNCIAS DO FUNDEB

DESPESAS DO FUNDEB	DOTAÇÃO INICIAL	DOTAÇÃO ATUALIZADA (d)	DESPESAS EMPENHADAS		DESPESAS LIQUIDADAS	
			Até 3º Bim/2019 (e)	% (f)=(e/d)	Até 3º Bim/2019 (g)	% (h)=(g/d)
13-PAGAMENTO DOS PROFISSIONAIS DO MAGISTÉRIO	60.845.000,0	61.994.131,4	61.430.106,9	99,09	40.908.520,4	65,99
13.1-Com Educação Infantil	2.845.000,0	3.206.775,0	3.206.620,7	100,00	1.596.962,5	49,80
13.2-Com Ensino Fundamental	58.000.000,0	58.787.356,4	58.223.486,2	99,04	39.311.557,9	66,87
14-OUTRAS DESPESAS	9.155.000,0	9.155.000,0	4.153.029,3	45,36	1.031.438,8	11,27
14.1-Com Educação Infantil	0,0	0,0	0,0	0,00	0,0	0,00
14.2-Com Ensino Fundamental	9.155.000,0	9.155.000,0	4.153.029,3	45,36	1.031.438,8	11,27
15-TOTAL DAS DESPESAS DO FUNDEB (13+14)	70.000.000,0	71.149.131,4	65.583.136,2	92,18	41.939.959,2	58,95

DEDUÇÕES PARA FINS DE LIMITE DO FUNDEB PARA PAGAMENTO DOS PROFISSIONAIS DE ENSINO

16-RESTOS A PAGAR INSCRITOS NO EXERCÍCIO SEM DISPONIBILIDADE FINANCEIRA DE RECURSOS DO FUNDEB						0,00
16.1-FUNDEB 60%						0,00
16.2-FUNDEB 40%						0,00
17-DESPESAS CUSTEADAS COM O SUPERÁVIT FINANCEIRO, DO EXERCÍCIO ANTERIOR, DO FUNDEB						0,00
17.1-FUNDEB 60%						0,00
17.2-FUNDEB 40%						0,00
18-TOTAL DE DEDUÇÕES CONSIDERADAS PARA FINS DE LIMITE DO FUNDEB(16+17)						0,00

INDICADORES DO FUNDEB

19-TOTAL DE DESPESAS DO FUNDEB PARA FINS DE LIMITE (15 - 18)						41.939.959,20
19.1-MÍNIMO DE 60% DO FUNDEB NA REMUNERAÇÃO DO MAGISTÉRIO (13-(16.1+17.1)))/(II)X100						102,21
19.2-MÁXIMO DE 40% EM DESPESAS COM MDE QUE NÃO REMUNERAÇÃO DO MAGISTÉRIO (14-(16.2+17.2)))/(XX)X100						2,58
19.3-MÁXIMO DE 5% NÃO APLICADO NO EXERCÍCIO (100-(19.1+19.2))						-4,78

CONTROLE DA UTILIZAÇÃO DE RECURSOS NO EXERCÍCIO SUBSEQUENTE

20-RECURSOS RECEBIDOS DO FUNDEB EM 2018 QUE NÃO FORAM UTILIZADOS						0,00
21-DESPESAS CUSTEADAS COM O SALDO DO ITEM 20 ATÉ O PRIMEIRO TRIMESTRE DE 2019						0,00

Gerente de Contabilidade

CHEFE DO PODER EXECUTIVO: RODRIGO DRABLE COSTA

RESPONSÁVEL PELA CONTABILIDADE: MONICA PERES CARVALHO

SIGFIS - Versão 2019

Rodrigo Drable Costa
Prefeito

Rodrigo Amorim Comarço
Controlador Geral do Município
Mat. 17372 OAB/RJ 119.661

Leonardo Peres Carvalho
Secretário de Educação
Matr. 17.4707 PMLM

Data de Emissão: 30/07/2019 20:53h

Anexo 8 do RREO

MUNICÍPIO DE BARRA MANSA
RELATÓRIO RESUMIDO DA EXECUÇÃO ORÇAMENTÁRIA
DEMONSTRATIVO DAS RECEITAS E DESPESAS COM MANUTENÇÃO E DESENVOLVIMENTO DO ENSINO

ORÇAMENTOS FISCAL E DA SEGURIDADE SOCIAL
PERÍODO DE REFERÊNCIA : 3º Bimestre / 2019

LEI 9.394/96, art 72 - Anexo 8

R\$1,00

DESPESAS COM AÇÕES TÍPICAS DE MANUTENÇÃO E DESENVOLVIMENTO DO ENSINO	DOTAÇÃO INICIAL	DOTAÇÃO ATUALIZADA (d)	DESPESAS EMPENHADAS		DESPESAS LIQUIDADAS	
			Até 3º Bim/2019 (e)	% (e/d)x100	Até 3º Bim/2019 (f)	% (f/d)x100
22-EDUCAÇÃO INFANTIL	5.325.000,0	5.015.475,0	4.526.975,7	90,26	2.185.930,5	43,58
22.1-Despesas Custeadas com Recursos do FUNDEB	2.845.000,0	3.206.775,0	3.206.620,7	100,00	1.596.962,5	49,80
22.2-Despesas Custeadas com Outros Recursos de Impostos	2.480.000,0	1.808.700,0	1.320.355,0	73,00	588.968,0	32,56
23-ENSINO FUNDAMENTAL	107.236.000,0	106.954.246,4	96.026.951,1	89,78	56.081.746,4	52,44
23.1-Despesas Custeadas com Recursos do FUNDEB	67.155.000,0	67.942.356,4	62.376.515,5	91,81	40.342.996,7	59,38
23.2-Despesas Custeadas com Outros Recursos de Impostos	40.081.000,0	39.011.890,0	33.650.435,6	86,26	15.738.749,7	40,34
24-ENSINO MÉDIO	355.000,0	380.000,0	375.000,0	98,68	217.969,9	57,36
25-ENSINO SUPERIOR	0,0	0,0	0,0	0,00	0,0	0,00
26-ENSINO PROFISSIONAL NÃO INTEGRADO AO ENSINO REGULAR	800.000,0	605.000,0	601.000,0	99,34	232.359,1	38,41
27-OUTRAS	6.485.550,0	6.540.960,0	6.047.199,6	92,45	3.270.248,5	50,00
28-TOTAL DESPESAS C/AÇÕES TÍPICAS DE MDE(23+24+25+26+27+28)	120.201.550,0	119.495.681,4	107.577.126,4	90,03	61.988.254,4	51,87
DEDUÇÕES CONSIDERADAS PARA FINS DE LIMITE CONSTITUCIONAL					VALOR	
29-RESULTADO LÍQUIDO DAS TRANSFERÊNCIAS DO FUNDEB = (12)					24.803.154,30	
30-DESPESAS CUSTEADAS COM A COMPLEMENTAÇÃO DO FUNDEB NO EXERCÍCIO					0,00	
32-DESPESAS CUSTEADAS COM O SUPERÁVIT FINANCEIRO DO FUNDEB DO EXERCÍCIO ANTERIOR					0,00	
33-DESPESAS CUSTEADAS COM O SUPERÁVIT FINANCEIRO DE OUTROS RECURSOS DE IMPOSTOS, DO EXERCÍCIO ANTERIOR					0,00	
34-RESTOS A PAGAR INSCRITOS NO EXERCÍCIO SEM DISPONIBILIDADE FINANCEIRA DE RECURSOS DE IMPOSTOS VINCULADOS AO ENSINO					0,00	
35-CANCELAMENTO NO EXERCÍCIO, DE RESTOS A PAGAR INSCRITOS COM DISPONIBILIDADE FINANCEIRA DE RECURSOS DE IMPOSTOS VINCULADOS AO ENSINO = (45g)					0,00	
36-TOTAL DAS DEDUÇÕES CONSIDERADAS PARA FINS DE LIMITES CONSTITUCIONAIS (29+30+32+33+34+35)					24.803.154,30	
37-TOTAL DAS DESPESAS PARA FINS DE LIMITE (22+23)-36					33.464.522,60	
38-MÍNIMO DE 25% DAS RECEITAS RESULTANTES DE IMPOSTOS NA MANUTENÇÃO E DESENVOLVIMENTO DO ENSINO ((38)/(3))x100%					28,74	

OUTRAS INFORMAÇÕES PARA CONTROLE

OUTRAS DESPESAS CUSTEADAS COM RECEITAS ADICIONAIS PARA FINANCIAMENTO DO ENSINO	DOTAÇÃO INICIAL	DOTAÇÃO ATUALIZADA (d)	DESPESAS EMPENHADAS		DESPESAS LIQUIDADAS	
			Até 3º Bim/2019 (e)	% (e/d)	Até 3º Bim/2019 (f)	(f)/(g/d)
39-DESPESAS CUSTEADAS CI/APLIC. FIN. EM OUTROS RECURSOS DE IMPOSTOS VINC. AO ENSINO	0,0	0,0	0,0	0,00	0,0	0,00
40-DESPESAS CUSTEADAS COM A CONTRIBUIÇÃO DO SALÁRIO-EDUCAÇÃO	12.600.000,0	12.600.000,0	8.961.341,3	71,12	5.519.133,2	43,80
41-DESPESAS CUSTEADAS COM OPERAÇÃO DE CRÉDITO	0,0	0,0	0,0	0,00	0,0	0,00
42-DESPESAS CUSTEADAS COM OUTRAS RECEITAS PARA FINANCIAMENTO DO ENSINO	1.900.000,0	3.752.068,5	2.613.678,7	69,66	2.580.405,1	68,77
43-TOTAL OUTRAS DESPESAS CUSTEADAS COM RECEITAS ADIC. PARA FINANCIAMENTO DO ENSINO (40+41+42+43)	14.500.000,0	16.352.068,5	11.575.020,0	70,79	8.099.538,3	49,53
44-TOTAL GERAL DAS DESPESAS COM MDE (29+44)	134.701.550,0	135.847.749,9	119.152.146,4	87,71	70.087.792,7	51,59

RESTOS A PAGAR INSCRITOS COM DISPONIBILIDADE FINANCEIRA DE RECURSOS DE IMPOSTOS VINCULADOS AO ENSINO	SALDO ATÉ O BIMESTRE		Cancelado em 2019 (g)
45-RESTOS A PAGAR DE DESPESAS COM MANUTENÇÃO E DESENVOLVIMENTO DO ENSINO	0,00		0,00
45.1-EXECUTADOS COM RECURSOS DE IMPOSTOS VINCULADOS AO ENSINO	0,00		0,00
45.2-EXECUTADOS COM RECURSOS DO FUNDEB	0,00		0,00
CONTROLE DA DISPONIBILIDADE FINANCEIRA		FUNDEB	SALÁRIO EDUCAÇÃO
46-DISPONIBILIDADE FINANCEIRA EM 31 DE DEZEMBRO DE <EXERCÍCIO ANTERIOR>		2.433.330,50	1.273.062,00
47-(+) INGRESSO DE RECURSOS ATÉ O BIMESTRE		39.977.495,70	4.698.031,30
48-(-) PAGAMENTOS EFETUADOS ATÉ O BIMESTRE		42.329.078,20	5.969.648,10
48.1-ORÇAMENTO DO EXERCÍCIO		42.329.078,20	5.969.648,10
48.2-RESTOS A PAGAR		0,00	0,00
49-(+) RECEITA DE APLICAÇÃO FINANCEIRA DOS RECURSOS ATÉ O BIMESTRE		47.352,10	4.530,20
50-(=) DISPONIBILIDADE FINANCEIRA ATÉ O BIMESTRE		129.100,10	5.975,40
51-(+) Ajustes		0,00	0,00
51.1 Retenções		0,00	0,00
51.2 Conciliação Bancária		0,00	0,00
52-(=) SALDO FINANCEIRO CONCILIADO		129.100,10	5.975,40

FONTE:

1 Caput do artigo 212 da CF/1988

2 Os valores referentes à parcela dos restos a pagar inscritos sem disponibilidade financeira vinculada à educação deverão ser informados somente no RREO do último bimestre do exercício.

3 Limites mínimos anuais a serem cumpridos no encerramento do exercício, no âmbito de atuação prioritária, conforme Lei 9.394/96, art. 11, V.

AJUSTE DAS DESPESAS COM MANUTENÇÃO E DESENVOLVIMENTO DO ENSINO

VINCULADAS ÀS RECEITAS RESULTANTES DE IMPOSTOS	20.048.295,20
Despesas com Ensino Fundamental (24.2)	15.738.749,70
Despesas com Educação Infantil em Creches e Pré-Escolas (23.2)	588.968,00
PARCELA DAS TRANSFERÊNCIAS DESTINADA À FORMAÇÃO DO FUNDEB (40)	15.174.341,40
INATIVOS PAGOS COM RECURSOS DO TESOURO (40)	0,00
Despesas com Ensino Fundamental	0,00
Despesas com Educação Infantil em Creches e Pré-Escolas	0,00
TOTAL DA DESPESA COM MANUTENÇÃO E DESENVOLVIMENTO DO ENSINO - (24.2 + 23.2 + 10 + 40)	31.502.059,10

AJUSTE DA TABELA DE CUMPRIMENTO DOS LIMITES CONSTITUCIONAIS

Mínimo de <25%> das receitas resultantes de impostos na manutenção e desenvolvimento do ensino - Caput do artigo 212 da CF/88	27,06
Mínimo de <60%> do FUNDEB na remuneração do magistério do Ensino Fundamental - caput § 5º do artigo 60 do ADCT	102,21

CHEFE DO PODER EXECUTIVO: RODRIGO DRABLE COSTA
RESPONSÁVEL PELA CONTABILIDADE: MONICA PERES CARVALHO

SIGFIS - Versão 2019 02167/0-9 Mat. 15657

Data de Emissão: 30/07/2019 20:53h

Anexo 8 do RREO

Leonardo Lima de Souza
Secretário de Finanças e Administração
Matr. 17.4707 P/1111

Rodrigo Amorim Carabango
Controlador Geral do Município
Matr. 17372 CAB/RJ 119.661

Rodrigo Drable Costa
Prefeito

MUNICÍPIO DE BARRA MANSA
RELATÓRIO RESUMIDO DA EXECUÇÃO ORÇAMENTÁRIA
DEMONSTRATIVO DAS RECEITAS DE IMPOSTOS E DAS DESPESAS PRÓPRIAS COM SAÚDE
ORÇAMENTOS FISCAL E DA SEGURIDADE SOCIAL
PERÍODO DE REFERÊNCIA : 3º Bimestre / 2019

ADCT, art 77 - Anexo 12

R\$ 1,00

RECEITAS PARA APURAÇÃO DA APLICAÇÃO EM AÇÕES E SERVIÇOS PÚBLICOS DE SAÚDE	PREVISÃO INICIAL	PREVISÃO ATUALIZADA (a)	RECEITAS REALIZADAS	
			Até 3º Bim/2019 (b)	% (b/a)
RECEITA DE IMPOSTOS LIQUIDA (I)	61.650.000,0	61.650.000,0	39.884.676,1	64,70
Imposto Predial e Territorial Urbano - IPTU	14.000.000,0	14.000.000,0	11.131.807,5	79,51
Imposto sobre Transmissão de Bens Intervivos - ITBI	2.500.000,0	2.500.000,0	962.174,1	38,49
Imposto sobre Serviços de Qualquer Natureza - ISS	32.000.000,0	32.000.000,0	20.106.295,7	62,83
Imposto de Renda Retido na Fonte - IRRF	8.500.000,0	8.500.000,0	5.047.119,0	59,38
Imposto Territorial Rural - ITR	0,0	0,0	0,0	0,00
Multas, Juros de Mora e Outros Encargos dos Impostos	360.000,0	360.000,0	167.954,4	46,65
Dívida Ativa dos Impostos	3.880.000,0	3.880.000,0	2.372.425,7	61,14
Multas, Juros de Mora e Outros Encargos da Dívida Ativa	410.000,0	410.000,0	96.899,7	23,63
RECEITAS DE TRANSFERÊNCIAS CONSTITUCIONAIS (II)	155.880.000,0	155.880.000,0	76.540.984,8	49,10
Cota-Parte FPM	58.000.000,0	58.000.000,0	34.476.393,2	59,44
Cota-Parte ITR	100.000,0	100.000,0	6.033,9	6,03
Cota-Parte IPVA	15.500.000,0	15.500.000,0	12.707.172,2	81,98
Cota-Parte ICMS	80.000.000,0	80.000.000,0	28.661.242,0	35,83
Cota-Parte IPI-Exportação	2.000.000,0	2.000.000,0	690.143,5	34,51
Compensações Financeiras Provenientes de Impostos e Transferências CONSTITUCIONAIS	0,0	0,0	0,0	0,00
Desoneração ICMS (LC 87/96)	280.000,0	280.000,0	0,0	0,00
Outras	0,0	0,0	0,0	0,00
TOTAL DAS RECEITAS PARA APURAÇÃO DA APLICAÇÃO EM AÇÕES E SERVIÇOS PÚBLICOS DE SAÚDE (III) = I + II	217.530.000,0	217.530.000,0	116.425.660,9	53,52

RECEITAS ADICIONAIS PARA FINANCIAMENTO DA SAÚDE	PREVISÃO INICIAL	PREVISÃO ATUALIZADA (c)	RECEITAS REALIZADAS Até 3º Bim/2019 (d)	% (d/c)
TRANSFERÊNCIA DE RECURSOS DO SISTEMA UNICO DE SAUDE-SUS	87.710.000,0	97.492.864,5	43.010.916,6	44,12
Provenientes da União	82.400.000,0	89.922.864,5	35.934.118,2	39,96
Provenientes dos Estados	5.260.000,0	7.520.000,0	6.453.678,4	85,82
Provenientes de Outros Municípios	0,0	0,0	0,0	0,00
Outras Receitas do SUS	50.000,0	50.000,0	623.120,0	1.246,24
TRANSFERÊNCIAS VOLUNTÁRIAS	0,0	0,0	0,0	0,00
RECEITAS DE OPERAÇÕES DE CRÉDITO VINCULADAS À SAÚDE	0,0	0,0	0,0	0,00
OUTRAS RECEITAS PARA FINANCIAMENTO DA SAÚDE	0,0	0,0	0,0	0,00
TOTAL RECEITAS ADICIONAIS PARA FINANCIAMENTO DA SAÚDE	87.710.000,0	97.492.864,5	43.010.916,6	44,12

DESPESAS COM SAÚDE (Por Grupo de Natureza da Despesa)	DOTAÇÃO INICIAL	DOTAÇÃO ATUALIZADA (e)	DESPESAS EMPENHADAS Até 3º Bim/2019 (f)	% (f/e)	DESPESAS LIQUIDADAS Até 3º Bim/2019 (g)	% (g/e)
DESPESAS CORRENTES	119.641.000,0	126.804.671,3	98.868.960,6	77,97	54.215.617,7	42,76
Pessoal e Encargos Sociais	26.574.000,0	25.890.390,0	19.805.205,2	76,50	12.667.861,7	48,93
Juros e Encargos da Dívida	0,0	0,0	0,0	0,00	0,0	0,00
Outras Despesas Correntes	93.067.000,0	100.914.281,3	79.063.755,4	78,35	41.547.756,0	41,17
DESPESAS DE CAPITAL	832.000,0	5.418.269,2	615.139,2	11,35	12.495,8	0,23
Investimentos	832.000,0	5.418.269,2	292.222,3	5,39	5.143,9	0,09
Inversões Financeiras	0,0	0,0	322.916,9	0,00	7.351,9	0,00
Amortização da Dívida	0,0	0,0	0,0	0,00	0,0	0,00
TOTAL DAS DESPESAS COM SAÚDE (IV)	120.473.000,0	132.222.940,5	99.484.099,8	75,24	54.228.113,5	41,01

DESPESAS COM SAÚDE NÃO COMPUTADAS PARA FINS DE APURAÇÃO DO PERCENTUAL MÍNIMO	DOTAÇÃO INICIAL	DOTAÇÃO ATUALIZADA	DESPESAS EMPENHADAS Até 3º Bim/2019 (h)	% (h/IV)	DESPESAS LIQUIDADAS Até 3º Bim/2019 (i)	% (i/IVg)
DESPESAS COM INATIVOS E PENSIONISTAS	0,0	0,0	0,0	0,00	0,0	0,00
DESPEZA COM ASSISTÊNCIA À SAÚDE QUE NÃO ATENDE AO PRINCÍPIO DE ACESSO UNIVERSAL	0,0	0,0	0,0	0,00	0,0	0,00
DESPESAS CUSTEADAS COM OUTROS RECURSOS	87.660.000,0	99.409.940,5	70.958.639,7	71,33	36.156.616,0	66,68
Recursos de Transferência do Sistema Único de Saúde - SUS	87.660.000,0	99.409.940,5	70.958.639,7	71,33	36.156.616,0	66,68
Recursos de Operações de Crédito	0,0	0,0	0,0	0,00	0,0	0,00
Outros Recursos	0,0	0,0	0,0	0,00	0,0	0,00
OUTRAS AÇÕES E SERVIÇOS NÃO COMPUTADOS	0,0	0,0	0,0	0,00	0,0	0,00
RESTOS A PAGAR NÃO PROCESSADOS INSCRITOS INDEVIDAMENTE NO EXERCÍCIO SEM DISPONIBILIDADE FINANCEIRA*	0,0	0,0	0,0	0,00	0,0	0,00
DESPESAS CUSTEADAS COM DISPONIBILIDADE DE CAIXA VINCULADA AOS RESTOS A PAGAR CANCELADOS*	0,0	0,0	0,0	0,00	0,0	0,00
DESPESAS CUSTEADAS C/REC.VINCULADOS À PARCELA DO % MÍNIMO NÃO APLICADAS EM AÇÕES E SERV. SAÚDE EM EXER. ANTERIORES*	0,0	0,0	0,0	0,00	0,0	0,00
TOTAL DAS DESPESAS COM SAÚDE NÃO COMPUTADAS (V)	87.660.000,0	99.409.940,5	70.958.639,7	71,33	36.156.616,0	66,68
TOTAL DAS DESPESAS COM AÇÕES E SERVIÇOS PÚBLICOS DE SAÚDE (VI) = (IV - V)	32.813.000,0	32.813.000,0	28.525.460,1	28,67	18.071.497,5	33,32

Mônica Peres Carvalho
Mônica Peres Carvalho
Rodrigo Drable Costa
Rodrigo Amorim Canargo
Contador Geral do Município
Mat. 47372 OAB/RJ 119.661

CHEFE DO PODER EXECUTIVO: RODRIGO DRABLE COSTA
RESPONSÁVEL PELA CONTABILIDADE: MONICA PERES CARVALHO
CRC/RJ 102167/O-9 Mat. 15657
SIGFIS - Versão 2019
Data de Emissão: 30/07/2019 20:53h
Anexo 12 do RREO

PERCENTUAL DE APLICAÇÃO EM AÇÕES E SERVIÇOS PÚBLICOS DE SAÚDE SOBRE A RECEITA DE IMPOSTOS LÍQUIDA E TRANSFERÊNCIAS CONSTITUCIONAIS E LEGAIS (VII%) = (VII / IIIb X 100) - LIMITE CONSTITUCIONAL 15% ⁽⁴⁺⁵⁾						15,52 %
VALOR REFERENTE À DIFERENÇA ENTRE O VALOR EXECUTADO E O LIMITE MÍNIMO CONSTITUCIONAL [(VII - 15)/100xIIIb] ⁶						607.648,4
EXECUÇÃO DE RESTOS A PAGAR NÃO PROCESSADOS INSCRITOS COM DISPONIBILIDADE DE CAIXA	INSCRITOS	CANCELADOS/PRESCRITOS	PAGOS	A PAGAR	PARCELA CONSIDERADA NO LIMITE	
Inscritos em 2018	0,0	0,0	0,00	0,00	0,00	
Inscritos em 2017	0,0	0,0	0,00	0,00	0,00	
Inscritos em 2016	0,0	0,0	0,00	0,00	0,00	
Inscritos em 2015	0,0	0,0	0,00	0,00	0,00	
Inscritos em 2014	0,0	0,0	0,00	0,00	0,00	
Inscritos em exercícios anteriores a 2014 (Somatório)	0,0	0,0	0,00	0,00	0,00	
Total	0,0	0,0	0,00	0,00	0,00	
CONTROLE DOS RESTOS A PAGAR CANCELADOS OU PRESCRITOS PARA FINS DE APLICAÇÃO DA DISPONIBILIDADE DE CAIXA CONFORME ARTIGO 24, §1º E §2º			RESTOS A PAGAR CANCELADOS OU PRESCRITOS			
	Saldo Inicial	Despesas custeadas no exercício de referência (j)	Saldo Final (Não Aplicado)			
Restos a Pagar Cancelados ou Prescritos em 2018	0,0	0,0	0,0		0,00	
Restos a Pagar Cancelados ou Prescritos em 2017	0,0	0,0	0,0		0,00	
Restos a Pagar Cancelados ou Prescritos em 2016	0,0	0,0	0,0		0,00	
Restos a Pagar Cancelados ou Prescritos em 2015	0,0	0,0	0,0		0,00	
Restos a Pagar Cancelados ou Prescritos em 2014	0,0	0,0	0,0		0,00	
Restos a pagar Cancelados ou Prescritos anteriores a 2014 (Somatório)	0,0	0,0	0,0		0,00	
Total (VIII)	0,0	0,0	0,0		0,00	
CONTROLE DO VALOR REFERENTE AO PERCENTUAL MÍNIMO NÃO CUMPRIDO EM EXERCÍCIOS ANTERIORES PARA FINS DE APLICAÇÃO DOS RECURSOS VINCULADOS CONFORME ART. 25 E 26			LIMITE NÃO CUMPRIDO			
	Saldo Inicial	Despesas custeadas no exercício de referência (k)	Saldo Final (Não Aplicado)			
Diferença de limite não cumprido em 2018	0,0	0,0	0,0		0,00	
Diferença de limite não cumprido em 2017	0,0	0,0	0,0		0,00	
Diferença de limite não cumprido em 2016	0,0	0,0	0,0		0,00	
Diferença de limite não cumprido em 2015	0,0	0,0	0,0		0,00	
Diferença de limite não cumprido em 2014	0,0	0,0	0,0		0,00	
Diferença de limite não cumprido anteriores a 2014 (Somatório)	0,0	0,0	0,0		0,00	
Total (IX)	0,0	0,0	0,0		0,00	
DESPESAS COM SAÚDE (Por Subfunção)	DOTAÇÃO INICIAL	DOTAÇÃO ATUALIZADA	DESPESAS EMPENHADAS		DESPESAS LIQUIDADAS	
			Até 3º Bim/2019 (l)	% (l / total l)	Até 3º Bim/2019 (m)	% (m / total m)
Atenção Básica	38.128.000,0	43.064.660,5	37.481.497,3	37,68	21.939.916,2	40,46
Assistência Hospitalar e Ambulatorial	78.207.000,0	84.191.146,5	59.021.734,7	59,33	30.630.750,4	56,49
Suporte Profilático e Terapêutico	2.930.000,0	3.159.387,1	2.154.147,2	2,17	1.531.595,3	2,82
Vigilância Sanitária	108.000,0	126.050,9	37.402,1	0,04	30.874,0	0,06
Vigilância Epidemiológica	1.100.000,0	1.699.746,4	789.318,5	0,79	94.977,6	0,18
Alimentação e Nutrição	0,0	0,0	0,0	0,00	0,0	0,00
Outras Subfunções	0,0	0,0	0,0	0,00	0,0	0,00
TOTAL	120.473.000,0	132.240.991,4	99.484.099,8	100,00	54.228.113,5	100,00

¹ Esta linha apresentará valor somente no Relatório Resumido da Execução Orçamentária do último bimestre do exercício.

² O valor apresentado na intercessão com a coluna "i" ou com a coluna "h+i" (último bimestre) deverá ser o mesmo apresentado no "total j".

³ O valor apresentado na intercessão com a coluna "i" ou com a coluna "h+i" (último bimestre) deverá ser o mesmo apresentado no "total k".

⁴ Limite anual mínimo a ser cumprido no encerramento do exercício.

⁵ Durante o exercício esse valor servirá para o monitoramento no art. 23 da LC 141/2012.

⁶ No último bimestre será utilizada a fórmula: VI(h+i) - (15 x IIIb/100)

mcarvalh
Mônica Peres Carvalho

CHEFE DO PODER EXECUTIVO: RODRIGO DRABLE COSTA
RESPONSÁVEL PELA CONTABILIDADE: MONICA PERES CARVALHO
SECRETARIA DE FINANÇAS E ADMINISTRAÇÃO
SECRETARIA DE SAÚDE
SECRETARIA DE EDUCAÇÃO
SECRETARIA DE CULTURA
SECRETARIA DE DESENVOLVIMENTO URBANO
SECRETARIA DE DESENVOLVIMENTO RURAL
SECRETARIA DE PLANEJAMENTO E GESTÃO DE RECURSOS HUMANOS
SECRETARIA DE PLANEJAMENTO E GESTÃO DE RECURSOS MATERIAIS
SECRETARIA DE PLANEJAMENTO E GESTÃO DE RECURSOS TECNOLÓGICOS
SECRETARIA DE PLANEJAMENTO E GESTÃO DE RECURSOS DE INFORMÁTICA
SECRETARIA DE PLANEJAMENTO E GESTÃO DE RECURSOS DE COMUNICAÇÃO
SECRETARIA DE PLANEJAMENTO E GESTÃO DE RECURSOS DE TRANSPORTE
SECRETARIA DE PLANEJAMENTO E GESTÃO DE RECURSOS DE ENERGIA
SECRETARIA DE PLANEJAMENTO E GESTÃO DE RECURSOS DE SANEAMENTO
SECRETARIA DE PLANEJAMENTO E GESTÃO DE RECURSOS DE MEIO AMBIENTE
SECRETARIA DE PLANEJAMENTO E GESTÃO DE RECURSOS DE CULTURA
SECRETARIA DE PLANEJAMENTO E GESTÃO DE RECURSOS DE TURISMO
SECRETARIA DE PLANEJAMENTO E GESTÃO DE RECURSOS DE RECREAÇÃO
SECRETARIA DE PLANEJAMENTO E GESTÃO DE RECURSOS DE ESPORTE
SECRETARIA DE PLANEJAMENTO E GESTÃO DE RECURSOS DE Lazer
SECRETARIA DE PLANEJAMENTO E GESTÃO DE RECURSOS DE CULTURA DE PATRIMÔNIO
SECRETARIA DE PLANEJAMENTO E GESTÃO DE RECURSOS DE CULTURA DE PATRIMÔNIO

Rodrigo Drable Costa
Rodrigo Drable Costa
Prefeito

Rodrigo Amorim Carneiro
Rodrigo Amorim Carneiro
Controlador Geral do Município
Mat. 17372 OAB/RJ 119.681

SIGSIS - Versão 2019

Data de Emissão: 30/07/2019 20:53h

Anexo 12 do RREO

MUNICÍPIO DE BARRA MANSA - PODER EXECUTIVO
RELATÓRIO RESUMIDO DA EXECUÇÃO ORÇAMENTÁRIA
DEMONSTRATIVO DAS PARCELIAS PÚBLICO-PRIVADAS
ORÇAMENTOS FISCAL E DA SEGURIDADE SOCIAL
PERÍODO DE REFERÊNCIA : 3º Bimestre / 2019

Lei nº 11.079, de 30.12.2004, arts 22 e 28 - Anexo 13

R\$ 1,00

ESPECIFICAÇÃO	SALDO TOTAL EM 31 DE DEZEMBRO DO EXERCÍCIO ANTERIOR (a)	REGISTROS EFETUADOS EM 2019						SALDO TOTAL (c) = (a) + (b)			
		NO BIMESTRE		ATÉ O BIMESTRE (b)							
TOTAL DE ATIVOS											
Direitos Futuros	0,0	0,0	0,0	0,0	0,0	0,0	0,0	0,0			
Ativos Contabilizados na SPE	0,0	0,0	0,0	0,0	0,0	0,0	0,0	0,0			
Contrapartida para Provisões de PPP	0,0	0,0	0,0	0,0	0,0	0,0	0,0	0,0			
TOTAL DE PASSIVOS (I)	0,0	0,0	0,0	0,0	0,0	0,0	0,0	0,0			
Obrigações Não Relacionadas a Serviços	0,0	0,0	0,0	0,0	0,0	0,0	0,0	0,0			
Contrapartida para Ativos da SPE	0,0	0,0	0,0	0,0	0,0	0,0	0,0	0,0			
Provisões de PPP	0,0	0,0	0,0	0,0	0,0	0,0	0,0	0,0			
GARANTIAS DE PPP(II)	0,0	0,0	0,0	0,0	0,0	0,0	0,0	0,0			
SALDO LÍQUIDO DE PASSIVOS DE PPP (III) = (I-II)	0,0	0,0	0,0	0,0	0,0	0,0	0,0	0,0			
PASSIVOS CONTINGENTES	0,0	0,0	0,0	0,0	0,0	0,0	0,0	0,0			
Contraprestações Futuras	0,0	0,0	0,0	0,0	0,0	0,0	0,0	0,0			
Riscos Não Provisionados	0,0	0,0	0,0	0,0	0,0	0,0	0,0	0,0			
Outros Passivos Contingentes	0,0	0,0	0,0	0,0	0,0	0,0	0,0	0,0			
ATIVOS CONTINGENTES	0,0	0,0	0,0	0,0	0,0	0,0	0,0	0,0			
Serviços Futuros	0,0	0,0	0,0	0,0	0,0	0,0	0,0	0,0			
Outros Ativos Contingentes	0,0	0,0	0,0	0,0	0,0	0,0	0,0	0,0			
DESPESAS DE PPP	2018	2019	2020	2021	2022	2023	2024	2025	2026	2027	2028
Do Ente Federado											
Das Esferas Não-Dependentes	0,0	0,0	0,0	0,0	0,0	0,0	0,0	0,0	0,0	0,0	0,0
TOTAL DAS DESPESAS	0,0	0,0	0,0	0,0	0,0	0,0	0,0	0,0	0,0	0,0	0,0
TOTAL DAS DESPESAS (RCL)	482.822.171,1	0,0	0,0	0,0	0,0	0,0	0,0	0,0	0,0	0,0	0,0
TOTAL DAS DESPESAS / RCL (%)	0,0	0,0	0,0	0,0	0,0	0,0	0,0	0,0	0,0	0,0	0,0

FONTE:


CHEFE DO PODER EXECUTIVO: RODRIGO DRABLE COSTA
RESPONSÁVEL PELA CONTABILIDADE: MONICA PERES CARVALHO

SIGFIS - Versão 2019


Data de Emissão: 30/07/2019 - 20:53h



Mônica Peres Carvalho
Gerente da Contabilidade
CPF: 082.787.157-00
CRCRJ 1021671/O-9 Matr. 15657



Leontina Ramos da Oliveira
Secretária Mun. de Fazenda
Matr. 17.4701 / FMSM



Rodrigo Drable Costa
Prefeito



Rodrigo Amorim Carvalho
Controlador Geral do Município
Matr. 17.372 / CABRJ 119.661

MUNICÍPIO DE BARRA MANSA - PODER EXECUTIVO
 DEMONSTRATIVO SIMPLIFICADO DO RELATÓRIO RESUMIDO DA EXECUÇÃO ORÇAMENTÁRIA
DEMONSTRATIVO SIMPLIFICADO
 ORÇAMENTOS FISCAL E DA SEGURIDADE SOCIAL
 PERÍODO DE REFERÊNCIA : 3º Bimestre / 2019

LR.F, art 48 - Anexo 14		R\$1,00	
BALANÇO ORÇAMENTÁRIO - RECEITAS		Até o bimestre	
Previsão Inicial de Receita		508.500.000,0	
Previsão Atualizada da Receita		633.222.880,6	
Receitas Realizadas		276.235.055,7	
Deficit Orçamentário		0,0	
Saldos de Exercícios Anteriores (utilizados para créditos adicionais)		0,0	
BALANÇO ORÇAMENTÁRIO - DESPESAS		Até o bimestre	
Dotação Inicial		508.500.000,0	
Créditos Adicionais		132.567.070,9	
Dotação Atualizada		641.067.070,9	
Despesas Empenhadas		434.793.494,9	
Despesas Liquidadas		253.966.793,5	
Superavit Orçamentário		22.268.262,2	
DESPESAS POR FUNÇÃO/SUBFUNÇÃO		Até o bimestre	
Despesas Empenhadas		434.793.494,9	
Despesas Liquidadas		253.966.793,5	
RECEITA CORRENTE LIQUIDA - RCL		Até o bimestre	
Receita Corrente Líquida		503.386.092,3	
RECEITAS/DESPESAS DOS REGIMES DE PREVIDENCIA		Até o bimestre	
Regime Próprio de Previdência Social dos Servidores Públicos			
Receitas Previdenciárias realizadas (III)		1.676.637,9	
Despesas Previdenciárias liquidadas (IV)		1.389.627,9	
Resultado Previdenciário (III-IV)		287.010,0	
RESULTADOS NOMINAL E PRIMÁRIO		Meta Fixada no Anexo de Metas Fiscais da LDO (a)	Resultado Apurado Até o Bimestre (b)
Resultado Nominal		-37.481.000,0	8.784.634,1
Resultado Primário			9.806.315,8
			% em Relação à Meta (b/a)
			0,0%
			-26,2%
MOVIMENTAÇÃO DE RESTOS A PAGAR			
	Inscrição	Cancelamento até o bimestre	Pagamento até o bimestre
POR PODER			Saldo a pagar
RESTOS A PAGAR PROCESSADOS			
Poder Executivo	42.857.118,0	107.704,8	12.974.682,4
Poder Legislativo	0,0	0,0	0,0
RESTOS A PAGAR NÃO PROCESSADOS			
Poder Executivo	43.243.512,6	1.896.362,4	25.413.649,1
Poder Legislativo	3.815,4	0,0	3.815,4
TOTAL	86.104.446,0	2.004.067,2	38.388.331,5
DESPESAS COM MANUTENÇÃO E DESENVOLVIMENTO DO ENSINO - MDE		Valor Apurado até o bimestre	Limites Constitucionais Anuais
			%Mínimo Aplicar Exerc %Aplicado até bimestre
Mínimo Anual de 25% das Receitas de Impostos na Manutenção e Desenvolvimento do Ensino - MDE		33.464.522,6	25% 28,7%
Mínimo Anual de 60% do FUNDEB na Remuneração do Magistério com Ensino Fundamental e Educação Infantil		41.939.959,2	60% 102,2%
RECEITAS DE OPERAÇÕES DE CRÉDITO E DESPESAS DE CAPITAL		Valor Apurado Até o Bimestre	Saldo a Realizar
Receita de Operação de Crédito			
Despesa de Capital Líquida			
PROJEÇÃO ATUARIAL DOS REGIMES DE PREVIDÊNCIA			
	Exercício em Referência	10º Exercício	20º Exercício
Regime Próprio de Previdência Social dos Servidores Públicos			35º Exercício
Receitas Previdenciárias (IV)			
Despesas Previdenciárias (V)			
Resultado Previdenciário (VI)=(IV-V)			
RECEITA DA ALIENAÇÃO DE ATIVOS E APLICAÇÃO DOS RECURSOS		Valor Apurado Até o Bimestre	Saldo a Realizar
Receita de Capital Resultante da Alienação de Ativos			
Aplicação dos Recursos da Alienação de Ativos			
DESPESAS COM AÇÕES E SERVIÇOS PÚBLICOS DE SAÚDE		Valor Apurado Até o Bimestre	Limite Constitucional Anual
			%Mínimo a Aplicar no Exercício % Aplicado até o bimestre
Despesas Próprias com Ações e Serviços Públicos de Saúde		18.071.497,5	15,0% 15,5%
DESPESAS DE CARÁTER CONTINUADO, DERIVADAS DE PPP'S CONTRATADAS		Valor Apurado no Exercício Corrente	
Total das despesas / RCL (%)			0,0%

FONTE :

Nota :

Monica Peres Carvalho
 CHEFE DO PODER EXECUTIVO: RODRIGO DRABLE COSTA
 RESPONSÁVEL PELA CONTABILIDADE: MONICA PERES CARVALHO

SIGFIS - Versão 2019

CAB/RJ 102167/0-9 Mat. 15657

Data de Emissão: 30/07/2019 20:53

Prefeito

Anexo 14 do RREO

Rodrigo Amorim
 Contador Geral do Município
 Matr. 17.470 / PNBM

Rodrigo Amorim
 Contador Geral do Município
 Matr. 17.470 / CAB/RJ 119.681